



PLASTIQUE RECYCLE

Bancs, bacs à fleurs, aménagements paysagers

FLORE'ANDOLE 165, RUE DU TILLEUL 59200 TOURCOING

Solutions vertes. Décors évènementiels.

06 04 53 83 91 dominique@floreandole.fr www.floreandole.fr

RÉSISTE À L'HUMIDITÉ - SANS ENTRETIEN

ANTI-GRAFFITI - RÉSISTANT AU UV

ANTI-MOUSSE - RÉSISTANT AUX INSECTES

100% DURABLE - RÉSISTANT AUX CHAMPIGNONS



FORUM


Coloris panachables lattes et pieds :



- Banquette

Réf. 44.188

- Lattes : section 5 x 12 cm
- Pieds en plastique recyclé
- Fixation : 2 goujons d'ancrage (Réf. GOUJ100), en option
- Livrée montée



Banquette double avec option dossier

Réf. 44.368

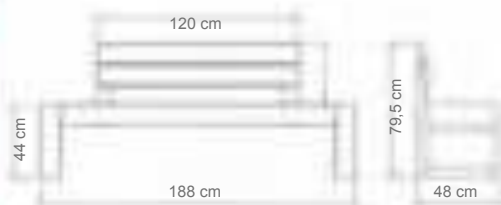
- Lattes : section 5 x 12 cm
- Pieds en plastique recyclé
- Fixation : 3 goujons d'ancrage (Réf. GOUJ100), en option
- Livrée montée



- Option dossier pour banquette

3 références

- Existe en 3 longueurs :
- Longueur 60 cm : Réf. 44.DOSS.60
 - Longueur 120 cm : Réf. 44.DOSS.120
 - Longueur 180 cm : Réf. 44.DOSS.180
- Lattes : section 4 x 12 cm
 - Support en acier laqué noir



ÉLÉGANCE



Coloris lattes : • • • • • | Pieds : laqués RAL au choix ou finition galvanisée

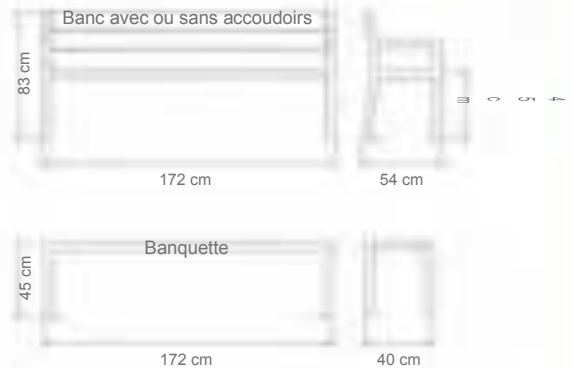


- Banc sans accoudoirs Réf. 43.1 lattes renforcées
- Banc avec accoudoirs lattes renforcées
- Banquette

- Lattes : section 4 x 12 cm
- Pieds en acier : section 5 x 5 cm
- Finition : laquée (Banc : Réf. 43.1.L / Banquette : Réf. 43.2.L) ou galvanisée (Banc : Réf. 43.1.G / Banquette : Réf. 43.2.G)
- Fixation : 4 goujons d'ancrage (Réf. GOUJ100), en option
- Livrés montés

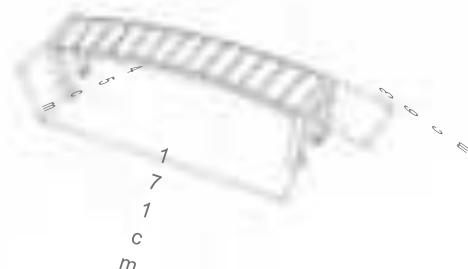


Banc sans accoudoirs

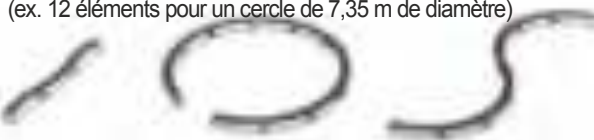


- Banquette courbe

- Lattes : section 4 x 12 cm
- Pieds en acier : section 5 x 5 cm
- Finition : laquée (Réf. 43.2.C.L) ou galvanisée (Réf. 43.2.C.G)
- Fixation : 4 goujons d'ancrage (Réf. GOUJ100), en option
- Livrée montée



Le produit : différentes configurations possibles (ex. 12 éléments pour un cercle de 7,35 m de diamètre)



ÉLÉGANCE

7 31 32 57 69 84 86

Coloris lattes : | Pieds : laqués RAL au choix ou finition galvanisée



- Chaise longue

Réf. 43.5

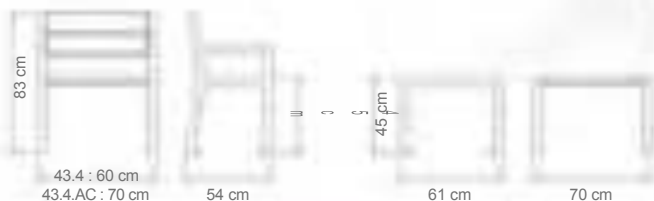
- Lattes : section 4 x 12 cm
- Pieds en acier : section 5 x 5 cm
Finition : laquée (Réf. 43.5.L) ou galvanisée (Réf. 43.5.G)
- Fixation : 4 goujons d'ancrage (Réf. GOUJ100), en option
- Livrée montée



Chaise Table basse

- Lattes : section 4 x 12 cm
- Pieds en acier : section 5 x 5 cm
Finition : laquée (Réf. 43.4.L et 43.9.L) ou galvanisée (Réf. 43.4.G et 43.9.G)
- Fixation : 4 goujons d'ancrage par mobilier (Réf. GOUJ100), en option
- Livrées montées


Version chaise avec accoudoirs : Réf. 43.4.AC



- Assis-debout

lattes renforcées

- Lattes : section 4 x 15 cm
- Pieds en acier : section 5 x 9 cm
Finition : laquée (Réf. 43.12.L) ou galvanisée (Réf. 43.12.G)
- Fixation : 4 goujons d'ancrage (Réf. GOUJ100), en option
- Livré monté



CONTEMPORAINE

Coloris panachables lattes et pieds : ■ ■ ■ ■ ■



- Banquette

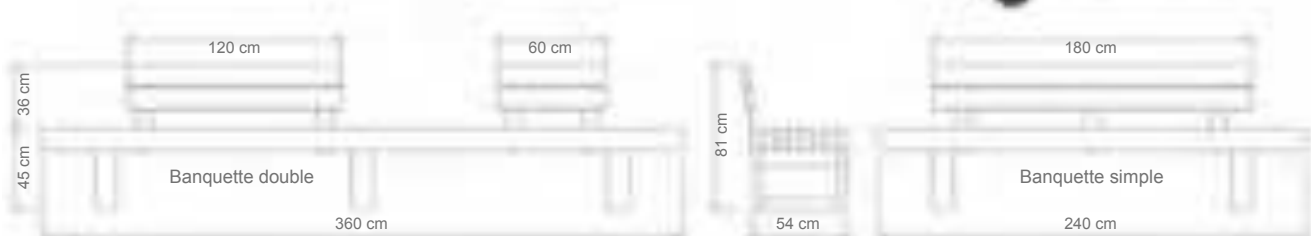
Réf. 51.240

- Lattes : section 5 x 12 cm
- Pieds en plastique recyclé
- Fixation : 2 goujons d'ancrage version simple, 3 goujons d'ancrage version double (Réf. GOUJ100), en option
- Livrée montée

En option : dossier, 3 longueurs disponibles :

- 60 cm : Réf. 44.DOSS.60
- 120 cm : Réf. 44.DOSS.120
- 180 cm : Réf. 44.DOSS.180

Version banquette double : Réf. 51.360



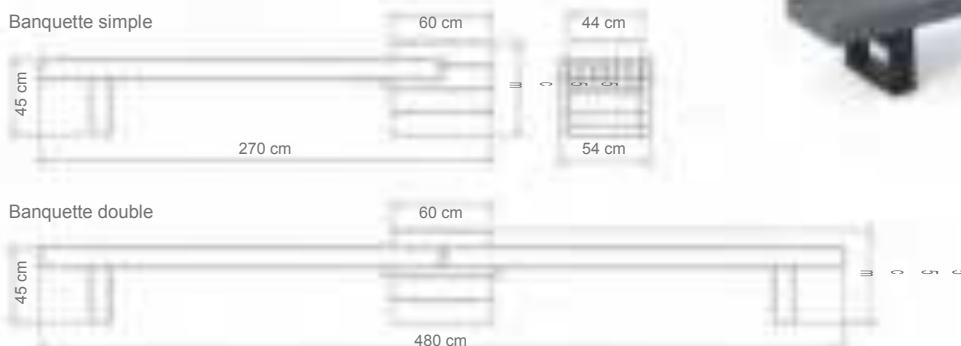
- Banquette double avec jardinière

Réf. 51.480.JAR

- Lattes : section 5 x 12 cm
- Pieds en plastique recyclé
- Fixation 2 goujons d'ancrage version double, 1 goujon d'ancrage version simple (Réf. GOUJ100), en option
- Livrée montée

Version banquette simple :

Réf. 51.270.JAR



FLEXO

Coloris lattes : • • • • • | Pieds : laqués RAL au choix ou finition galvanisée



- À noter : pour chaque type de finition des pieds, la référence du mobilier doit prendre la forme suivante : "Réf. xx.L" pour la finition laquée, "Réf. xx.G" pour la finition galvanisée.

Pieds : finition RAL 2001 - Orange rouge



- Banquette

3 références lattes renforcées (sauf longueur 60 cm)

3 longueurs disponibles : 180 cm (Réf. 56.1.180), 120 cm (Réf. 56.1.120) ou 60 cm (Réf. 56.1.60)

- Lattes : section 5 x 12 cm
- Pieds en plat acier : épaisseur 8 mm
- Finition laquée (RAL au choix) ou galvanisée
- Fixations : 4 goujons d'ancrage (Réf. GOUJ100), en option
- Livrée montée



OPTIONS DISPONIBLES



- Accoudoir

Réf. 56.AC

Vendu à l'unité

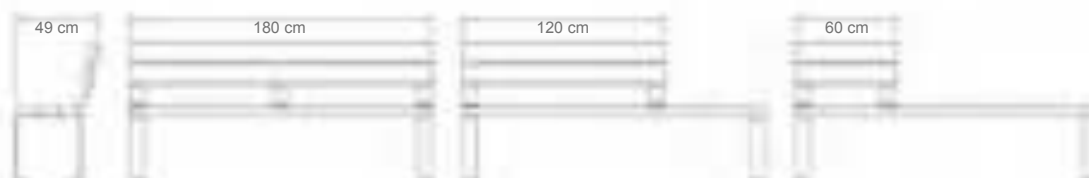


- Dossier

3 références

3 longueurs disponibles : 180 cm (Réf. 56.DOS.180), 120 cm (Réf. 56.DOS.120) ou 60 cm (Réf. 56.DOS.60)

- Lattes : section 4 x 12 cm





- Mérienne

2 références lattes renforcées (sauf longueur 60 cm)

2 longueurs disponibles : 120 cm (Réf. 56.2.120) ou 60 cm (Réf. 56.2.60)

- Lattes : section 5 x12 cm
- Pieds en plat acier : épaisseur 8 mm
Finition laquée (RAL au choix) ou galvanisée
- Fixations : 4 goujons d'ancrage (Réf. GOUJ100), en option
- Livrée montée




- Table basse

2 références lattes renforcées (sauf longueur 60 cm)

2 longueurs disponibles : 120 cm (Réf. 56.3.120) ou 60 cm (Réf. 56.3.60)

- Lattes : section 5 x12 cm
- Pieds en plat acier : épaisseur 8 mm
Finition laquée (RAL au choix) ou galvanisée
- Fixations : 4 goujons d'ancrage (Réf. GOUJ100), en option
- Livrée montée

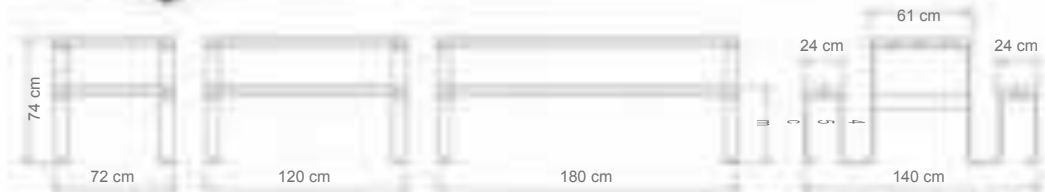


- Table de pique-nique

3 références lattes renforcées (sauf longueur 72 cm)

3 longueurs disponibles : 180 cm (Réf. 56.4.180), 120 cm (Réf. 56.4.120) ou 72 cm (Réf. 56.4.72)

- Lattes : section 5 x12 cm
- Pieds en plat acier : épaisseur 8 mm
Finition laquée (RAL au choix) ou galvanisée
- Fixations : 8 goujons d'ancrage (Réf. GOUJ100), en option
- Livrée montée



Le - produit : nombreuses combinaisons possibles

Pieds : finition RAL7016 - Gris anthracite



BILBAO

46

Coloris lattes : • • • • • | Pieds : laqués RAL au choix ou finition galvanisée



nc

46.180 lattes renforcées

s : section 3,5 x 10,5 cm
 en acier laqué (Réf. 46.180.L) ou
 nisé (Réf. 46.180.G)
 au central liant les lattes entres elles
 on : 8 goujons d'ancrage
 GOUJ100), en option
 monté

avec accoudoirs : Réf. 46.180.AC



CITÉA

Coloris lattes : - - - - - | Pieds : -



▪ Banc

Réf. 50.1 lattes renforcées

- Lattes assise : section 5 x 12 cm
- Lattes dossier : section 5 x 10 cm
- Pieds moulés en plastique recyclé
- Fixation : 4 goujons d'ancrage (Réf. GOUJ100), en option
- Livré monté



- Banquette

Réf. 50.2 lattes renforcées

- Lattes : section 5 x 10 cm
- Pieds moulés en plastique recyclé
- Fixation : 4 goujons d'ancrage (Réf. GOUJ100), en option
- Livrée montée

Version banquette double : Réf. 50.3



CONTOUR

Coloris lattes : • • • • • | Pieds : laqués RAL au choix ou finition galvanisée



- Banquette

2 références

Existe en 2 diamètres extérieurs :

- 3 m : 4 éléments - Réf. 52.1

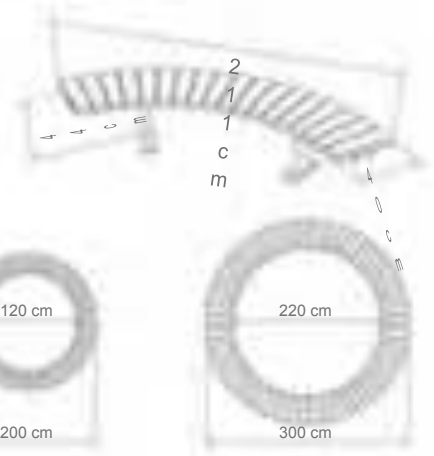
- 2 m : 4 éléments - Réf. 52.2

- Lattes : section 4 x 12 cm

- Pieds en acier laqué (Réf. 52.1.L et 52.2.L) ou galvanisé (Réf. 52.1.G et 52.2.G)

- Fixation : 8 goujons d'ancrage (Réf. GOUJ100), en option

- Livrée montée



Le - produit : différentes configurations possibles



PALABRE

Coloris lattes : •



Design : Dominique Duraff

- Banc demi rond

Réf. 39.180

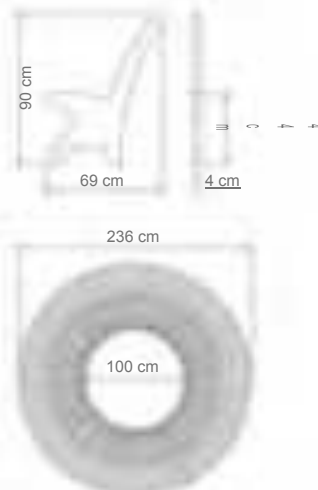
- Composé de lamelles juxtaposées

- Rayon intérieur : 50 cm

- Rayon extérieur : 118 cm

- Les éléments métalliques sont en acier inoxydable

- Livré démonté



Le - produit : différentes configurations possibles : concave ou convexe, ¼ ou ½ rond



ALCÔVE

Coloris panachables lattes et pieds :



- Banquette

Réf. 31.1 lattes renforcées

- Lattes : section 5 x 12 cm
- Pieds en plastique recyclé
- Fixation : tiges de scellement pour fixation dans un massif béton (inclus)
- Livrée montée

Version angle : Réf. 31.3

Version angle avec jardinière : Réf. 31.4



AVENUE

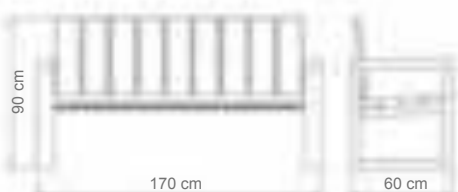
Coloris panachables lattes et pieds :



- Banc

Réf. 07.1 lattes renforcées

- Lattes : section 5 x 12 cm
- Pieds en plastique recyclé
- Fixation : 2 goujons d'ancrage (Réf. GOUJ100), en option
- Livré monté



ÉQUATEUR

Coloris panachables lattes et pieds :



- Chaise longue confort

Réf. 06.4

- Lattes : section 3,5 x 10,5 cm
- Pieds en plastique recyclé
- Fixation : 4 tiges de scellement pour fixation dans un massif béton (inclus) ou 4 équerres et goujons (Réf. EQ/GOUJ), en option
- Livrée montée

Version bain de soleil : Réf. 06.3



ÉMERGENCE

37

Coloris lattes et pieds : - - - - -



- Banquette

Réf. 05.4

- Lattes : section 5 x 10 cm
- Pieds en plastique recyclé
- Fixation : 4 équerres et goujons (Réf. EQ/GOUJ), en option
- Livrée montée

Version large (90 cm) : Réf. 05.3



- Entourage d'arbre

Réf. 05.1

- Lattes : section 5 x 10 cm
- Trou central : 78 x 78 cm
- Fixation : 4 équerres et goujons (Réf. EQ/GOUJ), en option
- Livré monté en 2 éléments

Version espace repos (sans trou central) : Réf. 05.2


En option : dossier (Réf. 05.2DOS)



Espace repos / Tour d'arbre

Banquette large

Banquette



Réf. 05.4

Réf. 05.3

Réf. 05.2

Réf. 05.1

ESCAPADE

17 34 44 48 52 68

Coloris panachables lattes et pieds :



Banc

Réf. 02.1 lattes renforcées

- Lattes : section 5 x 12 cm
- Pieds en plastique recyclé
- Fixation : 2 goujons d'ancrage (Réf. GOUJ180), en option
- Livré monté

Version avec accoudoirs : Réf. 02.8



Banc sans accoudoirs



Banc avec accoudoirs



Banquette

Réf. 02.2 lattes renforcées

- Lattes : section 5 x 12 cm
- Pieds en plastique recyclé
- Fixation : 2 goujons d'ancrage (Réf. GOUJ180), en option
- Livrée montée



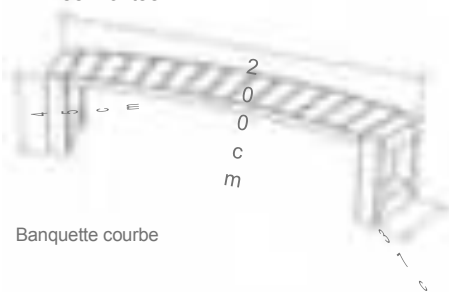
ESCAPADE

16 34 44 48 52 68

Coloris panachables lattes et pieds : ' ' ' ' | Ossature : laquée RAL au choix ou finition galvanisée



- Banquette courbe (Réf. 02.2C)
 - Table basse ovale
 - Lattes : section 4 x 12 cm
 - Pieds en plastique recyclé
 - Cadre en acier finition galvanisée (Réf. 02.2C.G et 02.11.OV.G) ou laquée RAL au choix (Réf. 02.2C.L et 02.11.OV.L)
 - Fixation : 2 goujons d'ancrage (Réf. GOUJ180), en option
 - Livrée montée



Banquette courbe

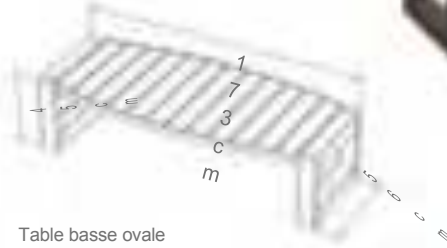

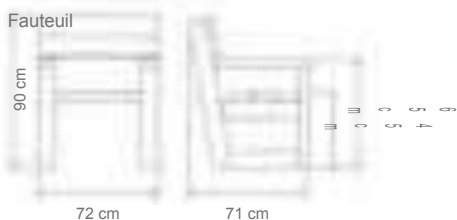


Table basse ovale

Le produit : différentes configurations possibles (ex. 12 éléments pour un cercle de 7,65 m de diamètre)



- Fauteuil (Réf. 02.10)
 - Table basse
 - Lattes : section 5 x 12 cm
 - Pieds en plastique recyclé
 - Fixation : 2 goujons d'ancrage (Réf. GOUJ180), en option
 - Livré monté



Fauteuil

72 cm

71 cm



Table basse

72 cm

73 cm

MADRID

49 92

Coloris panachables lattes et pieds :



Banc

Réf. 09.1 lattes renforcées

- Lattes : section 5 x 12 cm
- Pieds en plastique recyclé
- Fixation : 4 tiges de scellement pour fixation dans un massif béton (inclus) ou 4 équerres et goujons (Réf. EQ/GOUJ), en option
- Livré monté



Banquette

Réf. 09.2 lattes renforcées

- Lattes : section 5 x 12 cm
- Pieds en plastique recyclé
- Fixation : 4 tiges de scellement pour fixation dans un massif béton (inclus) ou 4 équerres et goujons (Réf. EQ/GOUJ), en option
- Livrée montée

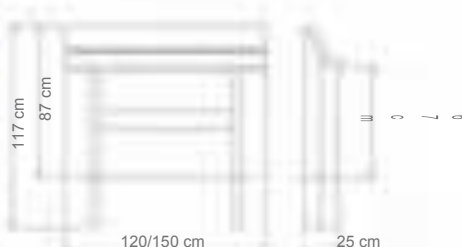


Assis-debout

2 références lattes renforcées

- Existe en 2 longueurs :
- 120 cm : Réf. 09.4
 - 150 cm : Réf. 09.4.150

- Lattes : section 4 x 15 cm
- Pieds en plastique recyclé
- Fixation : à sceller
- Livré monté



PARC

33 36 42 43 47 50 70 84 93

Coloris lattes : - - - - - | Pieds : - - -



Banc

Réf. 01.1 lattes renforcées

- Lattes : section 5 x 12 cm
- Pieds moulés en plastique recyclé
- Fixation : 2 goujons d'ancrage (Réf. GOUJ180), en option
- Livré monté ou en kit (Réf. 01.1.KIT)
- Existe également en lattes d'épaisseur 4 cm, monté (Réf. 01.1.L4) ou en kit (Réf. 01.1.L4.KIT)



Banquette

Réf. 01.2 lattes renforcées

- Lattes : section 5 x 12 cm
- Pieds moulés en plastique recyclé
- Fixation : 2 goujons d'ancrage (Réf. GOUJ180), en option
- Livrée montée ou en kit (Réf. 01.2.KIT)
- Existe également en lattes d'épaisseur 4 cm, montée (Réf. 01.2.L4) ou en kit (Réf. 01.2.L4.KIT)



SQUARE

Coloris panachables lattes et pieds :



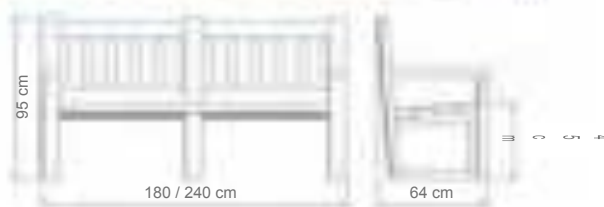
- Banc 3 pieds

2 références lattes renforcées

Existe en 2 longueurs :

- Longueur 180 cm : Réf. 38.5
- Longueur 240 cm : Réf. 38.3

- Lattes : section 5 x 12 cm
- Pieds en plastique recyclé
- Fixation : 3 goujons d'ancrage (Réf. GOUJ100), en option
- Livré monté



▪ Banc Réf. 38.1 lattes renforcées

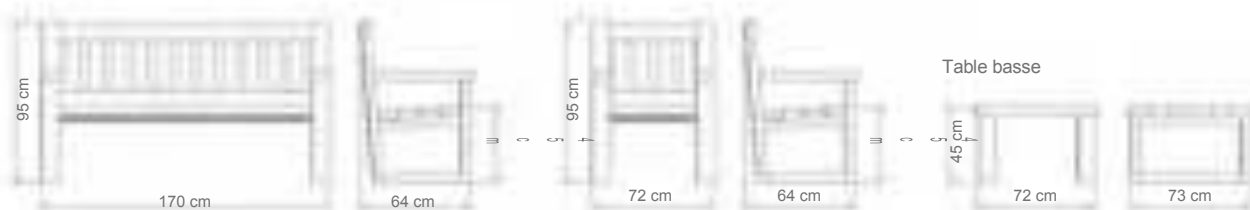
Table basse Réf. 38.4

Fauteuil Réf. 38.2

- Lattes : section 5 x 12 cm
- Pieds en plastique recyclé
- Fixation : 2 goujons d'ancrage (Réf. GOUJ100), en option
- Livré monté

Banc

Fauteuil



CITY

47

Coloris lattes : - - - - - | Pieds laqués : -



Banc

Réf. 11.1 lattes renforcées

- Lattes : section 5 x 12 cm
- Pieds en fonte
- Fixation : 4 goujons d'ancrage (Réf. GOUJ100), en option
- Livré monté ou en kit (Réf. 11.1.KIT)



Chaise Réf. 11.2

- Lattes : section 5 x 12 cm
- Pieds en fonte
- Fixation : 4 goujons d'ancrage (Réf. GOUJ100), en option
- Livrée montée ou en kit




(Réf. 11.2.KIT)



Banquette

lattes renforcées

- Lattes : section 5 x 12 cm
- Pieds en fonte
- Fixation : 4 goujons d'ancrage (Réf. GOUJ100), en option
- Livrée montée ou en kit (Réf. 11.3.KIT)



PLAZZA

37 58

Coloris lattes : • • • • • | Pieds laqués : • (Gris sablé)



Banc

Réf. 13.3.KIT lattes renforcées

- Lattes : section 5 x 12 cm
- Pieds en fonte
- Fixation : 1 tige fileté vissée dans chaque pied (inclus)
- Livré en kit



Banc double

Réf. 13.4.KIT lattes renforcées

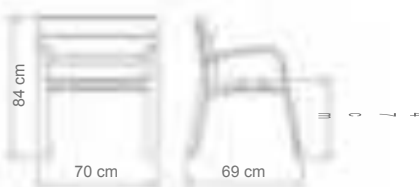
- Lattes : section 5 x 12 cm
- Pieds en fonte
- Fixation : 1 tige fileté vissée dans chaque pied (inclus)
- Livré en kit



Fauteuil

Réf. 13.2.KIT

- Lattes : section 5 x 12 cm
- Pieds en fonte
- Fixation : 1 tige fileté vissée dans chaque pied (inclus)
- Livré en kit



SWOPS

Coloris lattes et pieds : - - - - -



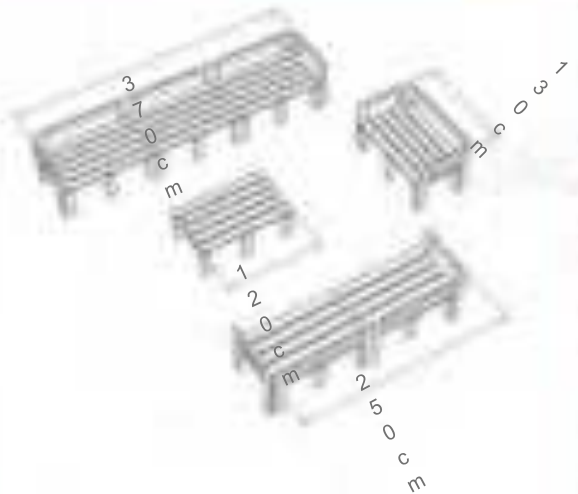
* Coussins non compris

- Combinaison

Réf. 55.SW.COMBI

Combinaison composée de 6 banquettes, 1 table basse, 6 dossiers et 6 accoudoirs

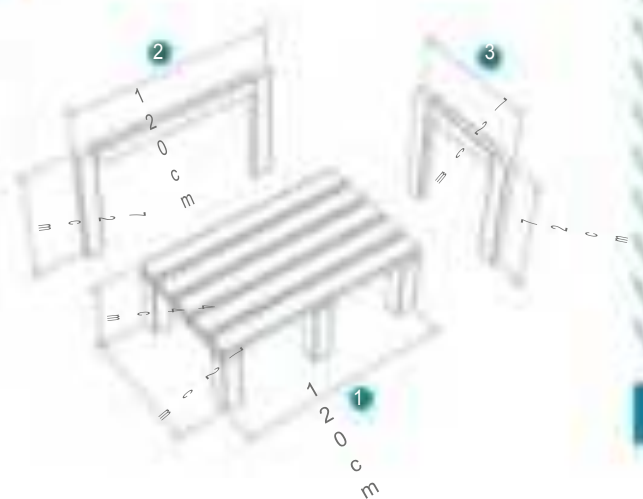
- Lattes assises : section 4 x 12 cm
- Lattes dossier et accoudoir : section 5 x 10 cm
- Fixation : 22 équerres et goujons d'ancrage (Réf. EQ/GOUJ), en option
- Livrée en modules



Vue éclatée du mobilier :

- 1 Banquette/table basse seule : Réf. 55.SW72/120
- 2 Dossier seul : Réf. 55.SWDOS120
- 3 Accoudoir seul : Réf. 55.SWDOS72

Le produit : nombreuses combinaisons possibles



BULLE

Coloris panachables lattes et pieds :



- Banc simple ou double


4 références



Existe en 4 versions :

- Banc simple, longueur 180 cm : Réf. 10.1.180
- Banc simple, longueur 240 cm : Réf. 10.1.240
- Banc double, longueur 180 cm : Réf. 10.2.180
- Banc double, longueur 240 cm : Réf. 10.2.240

- Lattes : section 6 x 6 cm
- Longueur : 180 ou 240 cm
- Fixation : 2 goujons d'ancrage (Réf. GOUJ180) par élément, en option
- Livré monté (en 2 éléments pour le banc double)



ALTITUDE

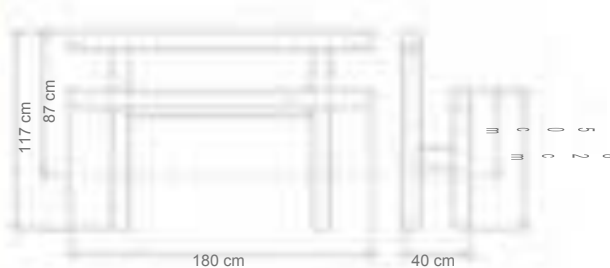
Coloris lattes et pieds : - - - - -



- Banc

Réf. 29.1

- Lattes : section 10 x 10 cm
- Pieds en plastique recyclé
- Fixation : à sceller
- Livré monté





MOBILIER SPÉCIAL EHPAD



ÉMERAUDE

27

Coloris panachables lattes et pieds :

Adapté aux personnes âgées :
 - Assise rehaussée et droite
 - Accoudoirs individuels



Banc

Réf. 47.PMR.180

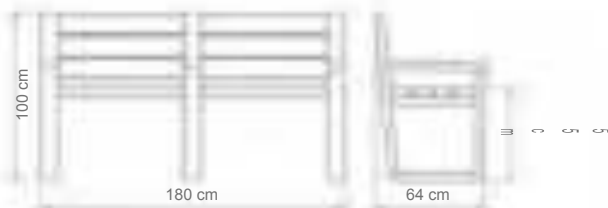
- Lattes : section 5 x 12 cm
- Pieds en plastique recyclé
- Fixation : 3 goujons d'ancrage (Réf. GOUJ100), en option
- Livré monté

Banquette

Réf. 47.PMR.180.BQ

- Lattes : section 5 x 12 cm
- Pieds en plastique recyclé
- Fixation : 3 goujons d'ancrage (Réf. GOUJ100), en option
- Livrée montée

Banc



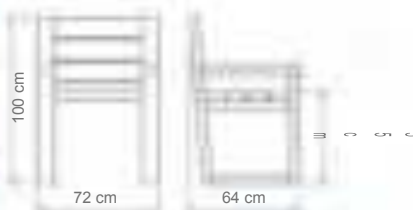
Banquette



Fauteuil

Réf. 47.PMR.72

- Lattes : section 5 x 12 cm
- Pieds en plastique recyclé
- Fixation : 2 goujons d'ancrage (Réf. GOUJ100), en option
- Livré monté



- En option : repose pieds
- Pour banc et banquette : Réf. 47.RP180
 - Pour fauteuil : Réf. 47.RP72

CHEMIN PODOTACTILE

Autres modèles sur demande

Coloris structure et rampe :

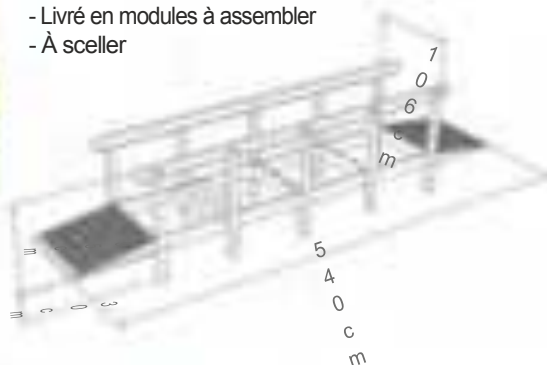
Mobilier adapté aux personnes âgées



- Cheminement 5 cases

Réf. 47.D5

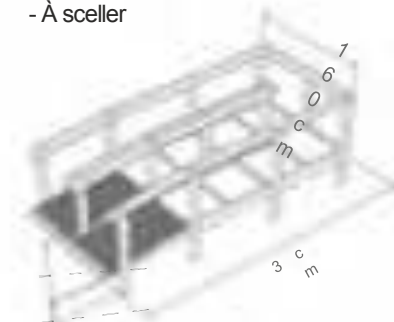
- Passage : largeur 82 cm
- 5 types de sol (matériaux de remplissage non-inclus, sauf rondsins)
- Rampes inclinées anti-dérapantes
- Main courante arrondie : épaisseur 3 cm
- Livré en modules à assembler
- À sceller



- Cheminement 7 cases en U

Réf. 47.U7

- Passage : largeur 60 cm
- 7 types de sol (matériaux de remplissage non-inclus)
- Rampes inclinées anti-dérapantes
- Main courante arrondie : épaisseur 3 cm
- Livré en modules à assembler
- À sceller



RAMPES


SUR-MESURE

Coloris :



- Rampe d'accès PMR

- Composée de planches de terrasse d'épaisseur 3 cm
- Planches anti-dérapantes
- Main courante arrondie : épaisseur 3 cm
- Chasse-roue du côté opposé à la main courante



Autre exemple de configuration



TABLES DE PIQUE-NIQUE



ÉLÉGANCE

7 8 32 57 69 84 86

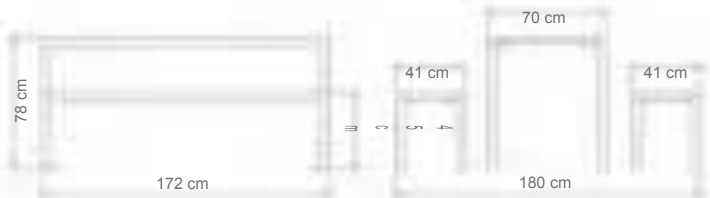
Coloris lattes : | Pieds : laqués RAL au choix ou finition galvanisée



- Table de pique-nique Réf. 43.3
- Banc Réf. 43.1 lattes renforcées
- Banquette Réf. 43.2

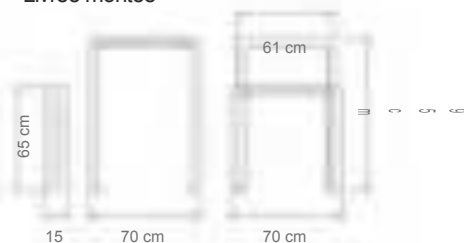
- Lattes : section 4 x 12 cm
- Pieds en acier : section 5 x 5 cm
- Finition : laquée (Réf. 43.3.L) ou galvanisée (Réf. 43.3.G)
- Fixation : 4 goujons d'ancrage (Réf. GOUJ100), en option
- Livrée montée

 Le - produit : mobilier adapté aux PMR (2 à 4 fauteuils)



- Table de pique-nique haute avec assis-debout

- Lattes : section 4 x 12 cm et 4 x 15 cm
- Pieds en acier : section 5 x 5 cm
- Finition : laquée (Réf. 43.6.L) ou galvanisée (Réf. 43.6.G)
- Fixation : 20 goujons d'ancrage (Réf. GOUJ100), en option
- Livrée montée



ÉLÉGANCE

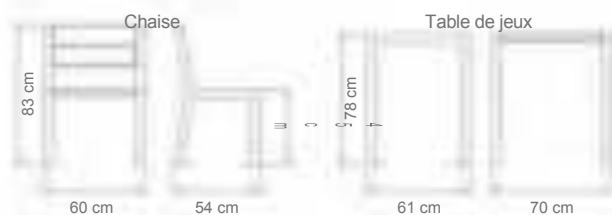


Coloris lattes : • • • • • | Pieds : laqués RAL au choix ou finition galvanisée



Table de jeux Chaise

- Lattes : section 4 x 12 cm
- Pieds en acier : section 5 x 5 cm. Finition : laquée (Réf. 43.13.L et 43.4.L) ou galvanisée (Réf. 43.13.G et 43.4.G)
- Plateau de jeu en aluminium dibon (échec, dames, jeu de l'oie ou dada), au choix
- Fixation : 4 goujons d'ancrage (Réf. GOUJ100), en option
- Livrées montées



CANOPÉE



Coloris panachables lattes et pieds : • • • • •



Table basse Banc / Banquette

- Lattes : section 4 x 12 cm
- Pieds en plastique recyclé
- Fixation banc/banquette : 2 goujons d'ancrage (Réf. GOUJ180), en option / Table basse : 4 goujons d'ancrage (Réf. GOUJ100), en option
- Livrés montés

Également disponible : tabouret bas (Réf. 03.3B)

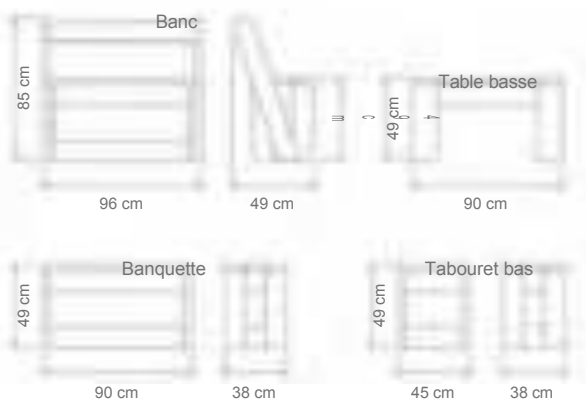
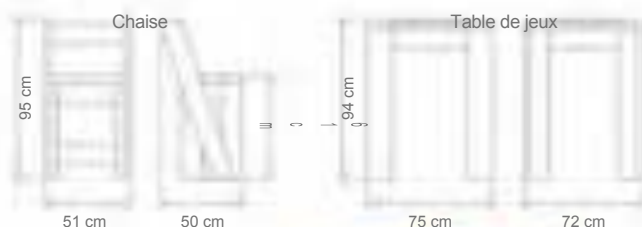


Table de jeux Chaise

- Lattes : section 4 x 12 cm
- Pieds en plastique recyclé
- Plateau de jeu en aluminium dibon, visuel au choix
- Fixation chaise : 2 goujons d'ancrage (Réf. GOUJ180), en option / Table de jeux : 4 goujons d'ancrage (Réf. GOUJ100), en option
- Livrées montées

Également disponible : tabouret haut (Réf. 03.3H) et table haute sans plateau de jeu (Réf. 03.1H)



Plateau de jeu, visuel au choix : échec, dames, jeu de l'oie ou dada



ARIZONA

19 36 42 43 47 50 70 84 93

Coloris lattes : - - - - - | Pieds : - - - - -



- Table de pique-nique réf. 23.1 lattes renforcées

Banc réf. 01.1 lattes renforcées

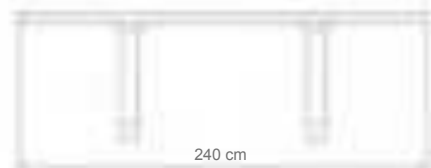
Banquette réf. 01.2 lattes renforcées

- Lattes : section 5 x 12 cm
- Pieds en plastique recyclé
- Fixation : 2 goujons d'ancrage (Réf. GOUJ180), en option
- Livrée montée ou en kit (Réf. 23.1.KIT)



Table simple

Table allongée (version PMR) : 2 fauteuils



Le produit : existe en version PMR
Livrée montée (Réf. 23.1.PMR) ou en kit (Réf. 23.1.PMR.KIT)



- Différentes configurations possibles :



ESCAPADE

16 17 44 48 52 68

Coloris panachables lattes et pieds :



- Table de pique-nique réf. 02.3 lattes renforcées
- Banc réf. 02.1 lattes renforcées
- Banquette réf. 02.2 lattes renforcées

- Lattes : section 5 x 12 cm
- Pieds en plastique recyclé
- Fixation : 2 goujons d'ancrage (Réf. GOUJ180) par produit, en option
- Livrés montés



Table simple



Le produit : existe en version PMR
Livrée montée (Réf. 02.3.PMR) ou en kit (Réf. 02.3.PMR.KIT)

Table allongée (version PMR) : 2 fauteuils



- Différentes configurations possibles :



GALA

Coloris panachables lattes et pieds : ■ ■ ■ ■ ■



- Table de pique-nique

Réf. 28.1 lattes renforcées

- Lattes d'assise : épaisseur 4 cm
- Pieds en plastique recyclé
- Fixation : 6 équerres et goujon (Réf. EQ/GOUJ), en option
- Livrée démontée



Table simple



Le - produit : existe en versions PMR

- Version 1 fauteuil roulant : Réf. 28.1PMR
- Version 2 fauteuils roulants : Réf. 28.2PMR

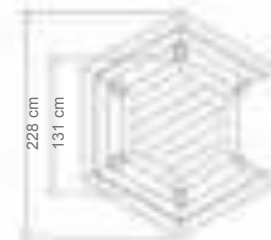


Table PMR : 1 fauteuil



Table PMR : 2 fauteuils

PARC

19 33 42 43 47 50 70 84 93

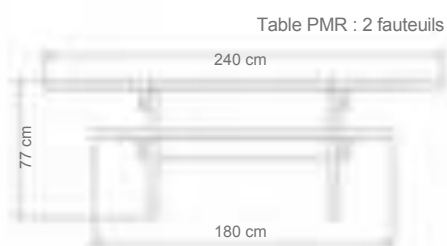
Coloris lattes et pieds : - - - - -



- Table de pique-nique

Réf. 01.3 lattes renforcées

- Lattes : section 5 x 12 cm
- Pieds en plastique recyclé
- Fixation : pieds rallongés pour scellement dans un massif béton
- Livrée montée ou en kit (Réf. 01.3.KIT)
- Existe également en lattes d'épaisseur 4 cm, montée (Réf. 01.3.L4) ou en kit (Réf. 01.3.KIT.L4)



 Le produit : existe en version PMR
Livrée montée (Réf. 01.3.PMR) ou en kit (Réf. 01.3.PMR.KIT)



En option :
Trou parasol au milieu
du plateau avec molette
de serrage

ÉMERGENCE

15

Coloris lattes et pieds :



- Table de pique-nique Réf. 05.6
- Banquette Réf. 05.4
- Lattes juxtaposées : section 5 x 10 cm
- Pieds en plastique recyclé
- Fixation : 4 équerres et goujons (Réf. EQ/GOUJ), en option
- Livrée montée



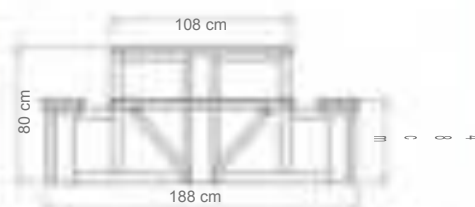
PLAZZA

22 58

Coloris panachables lattes et pieds :



- Table de pique-nique Réf. 13.1
- Lattes : section 4 x 12 cm
- Pieds en plastique recyclé
- Fixation : 4 goujons d'ancrage (Réf. GOUJ100), en option
- Livrée démontée



STATION

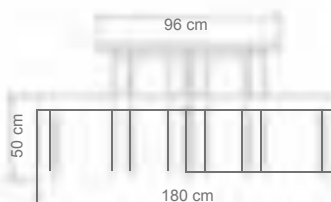
Coloris panachables lattes et pieds :



- Table de pique-nique

Réf. 04.1 lattes renforcées

- Lattes d'assise : section 5 x 12 cm
- Pieds en plastique recyclé
- Fixation : 4 goujons d'ancrage (Réf. GOUJ100), en option
- Livrée démontée



Le produit : existe en version PMR (Réf. 04.1.PMR)

Table PMR : 1 fauteuil

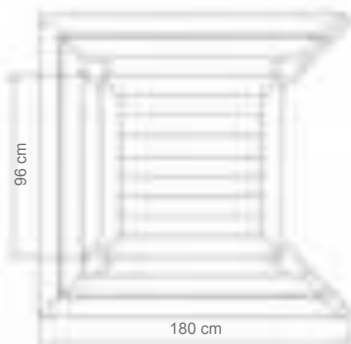
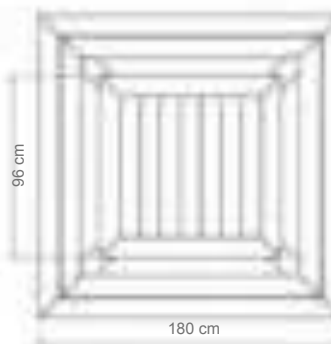


Table simple



GARRIGUE

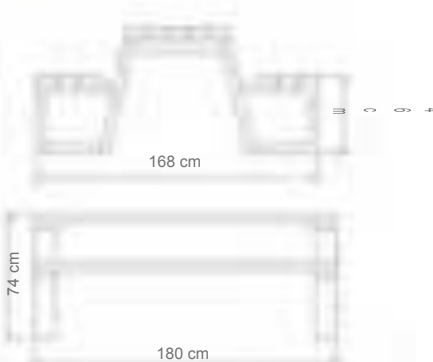
Coloris panachables lattes et pieds :



- Table de pique-nique

Réf. 53.1

- Lattes d'assise : section 5 x 12 cm
- Pieds en plastique recyclé
- Fixation : 4 goujons d'ancrage (Réf. GOUJ100), inclus (fixation au sol obligatoire pour assurer une bonne stabilité)
- Livrée démontée



SNACK

 40

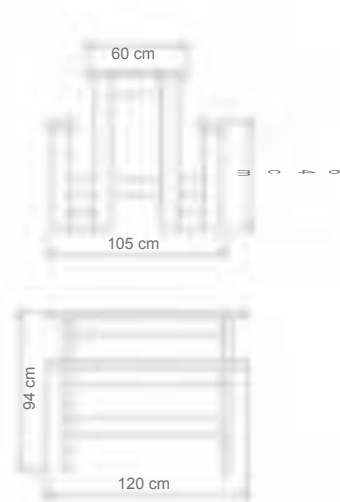
Coloris panachables lattes et pieds :



- Table haute rectangulaire 4 places

Réf. 03.7

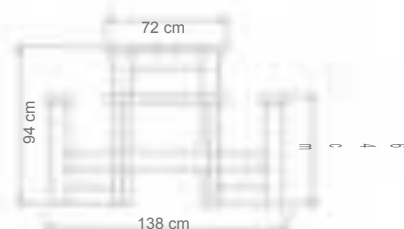
- Lattes plateau/assise : section 4 x 15 cm
- Fixation : 4 équerres et goujons (Réf. EQ/GOUJ), en option
- Livrée montée



- Table haute carrée 4 places

Réf. 03.9

- Lattes plateau/assise : section 4 x 15 cm
- Fixation : 8 équerres et goujons d'ancrage (Réf. EQ/GOUJ), en option
- Livrée montée



SNACK

39

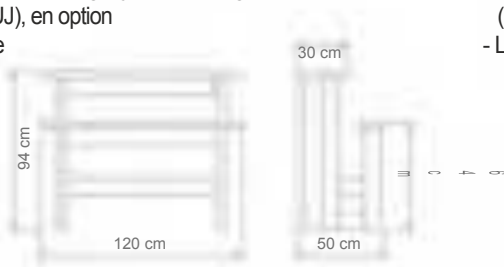
Coloris panachables lattes et pieds :



- Table haute rectangulaire 2 places

Réf. 03.8

- Lattes plateau/assise : section 4 x 15 cm
- Fixation : 4 équerres et goujons d'ancrage (Réf. EQ/GOUJ), en option
- Livrée montée



- Mange-debout

Réf. 03.10

- Lattes plateau : section 4 x 15 cm
- Fixation : 4 équerres et goujons d'ancrage (Réf. EQ/GOUJ), en option
- Livrée monté



ESPACE

59 60

Coloris : - - - - -

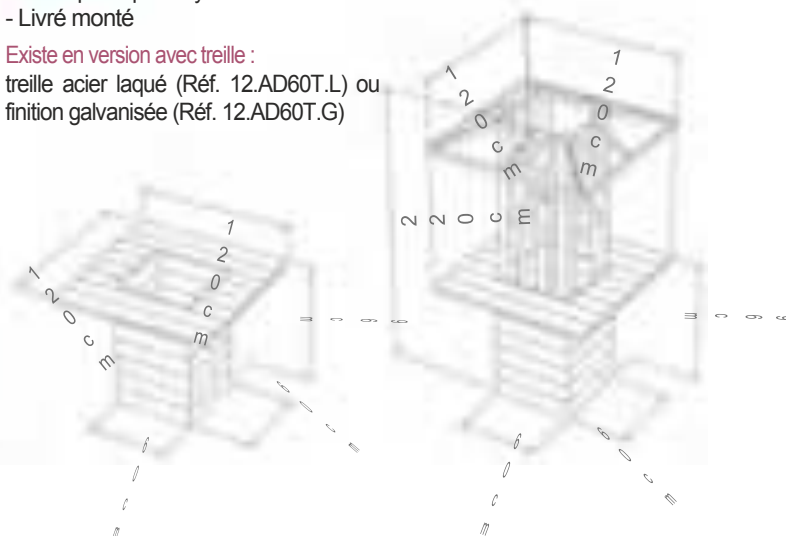


- Mange-debout

Réf. 12.AD60

- 100% plastique recyclé
- Livré monté

Existe en version avec treille :
treille acier laqué (Réf. 12.AD60T.L) ou
 finition galvanisée (Réf. 12.AD60T.G)





MOBILIERS ÉCO



ARIZONA ÉCO

19 33 36 43 47 50 70 84 93


Coloris lattes : ' ' | Pieds : ' (Gris nature)



- Table de pique-nique

Réf. 23.1ECO150

- Lattes : section 4 x 12 cm
- Pieds en plastique recyclé
- Fixation : 2 goujons d'ancrage (Réf. GOUJ180), en option
- Livrée montée ou en kit (Réf. 23.1ECO150.KIT)



- Banquette Parc Éco

Réf. 01.2ECO150

Voir descriptif page 43



Le - produit : existe en version PMR (Réf. 23.1ECO180.PMR)

lattes plateau renforcées

- Livrée montée ou en kit (Réf. 23.1ECO180.PMR.KIT)

Table PMR : 1 fauteuil



PORTO ÉCO

Coloris lattes : • • | Pieds : •



Banc

Réf. 41.1.L4 lattes renforcées

- Lattes : section 4 x 12 cm
- Pieds moulés en plastique recyclé
- Fixation : 4 tiges de scellement pour fixation dans un massif béton (inclus) ou 4 équerres et goujons (Réf. EQ/GOUJ)
- Livré monté
- Existe également en version lattes épaisseur 5 cm (Réf. 41.1)



FP180 ÉCO

Coloris lattes : • • | Pieds : laqués • (Gris anthracite - RAL7016) ou galvanisés

Version galvanisée



Table de pique-nique

Réf. FP180.TPN lattes renforcées

- Lattes : section 3,2 x 15 cm
- Pieds en acier laqués (Réf. FP180.TPN.L) ou galvanisés (Réf. FP180.TPN.G)
- Fixation : 8 goujons d'ancrage (Réf. GOUJ100), en option
- Livrée en kit



ESCAPADE ÉCO

Coloris lattes : • •

16 17 34 48 52 68



Corbeille

Réf. 02.9E

- Fixation du sac par élastique
- Sans couvercle
- Ossature et socle en acier galvanisé
- Fixation : 3 goujons d'ancrage (Réf. GOUJ100), en option
- Livrée montée





MOBILIERS ENFANTS



BILBAO

12

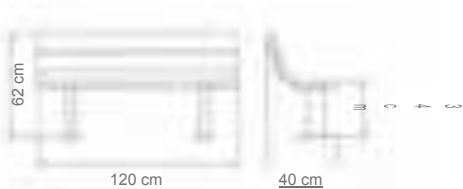
Coloris lattes : • • • • • | Pieds : laqués RAL au choix ou finition galvanisée



- Banc maternelle

lattes renforcées

- Lattes : section 3,5 x 10,5 cm
- Angles arrondis
- Pieds laqués
- Fixation : 8 goujons d'ancrage (Réf. GOUJ100), en option
- Livré monté



- Banc junior

lattes renforcées

- Lattes : section 3,5 x 10,5 cm
- Angles arrondis
- Pieds laqués
- Fixation : 8 goujons d'ancrage (Réf. GOUJ100), en option
- Livré monté



- Banquette maternelle

lattes renforcées

- Lattes : section 3,5 x 10,5 cm
- Angles arrondis
- Pieds laqués
- Fixation : 8 goujons d'ancrage (Réf. GOUJ100), en option
- Livrée montée



Également disponible en version junior :
longueur 150 cm, hauteur d'assise 38 cm
(Réf. 46.150.BQ)



CITY

21

Coloris lattes : - - - - - | Pieds laqués : -



- Banc niño

Réf. 11.5

- Lattes : section 3,5 x 10,5 cm
- Angles arrondis
- Pieds en fonte
- Fixation : 4 goujons d'ancrage (Réf. GOUJ100), en option
- Livré monté



PARC

19 33 36 42 43 50 70 84 93

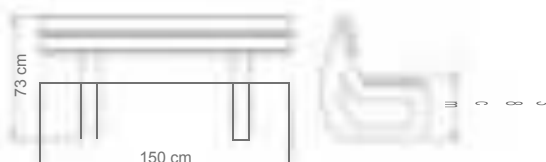
Coloris lattes : - - - - - | Pieds : - -



- Banc junior

Réf. 01.1JU lattes renforcées

- Lattes : section 3,5 x 10,5 cm
- Angles arrondis
- Pieds en plastique recyclé
- Fixation : 2 goujons d'ancrage (Réf. GOUJ100), en option
- Livré monté



ESCAPADE

16 17 34 44 52 68

Coloris panachables lattes et pieds :



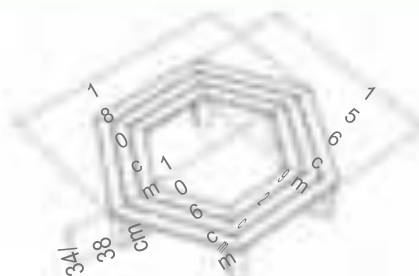
- Banquette tour d'arbre hexagonale maternelle

Réf. 02.13 lattes renforcées

- Lattes : section 3,5 x 10,5 cm
- 2 hauteurs disponibles : 34 et 38 cm
- Angles arrondis
- Pieds en plastique recyclé
- Fixation : 6 goujons d'ancrage (Réf. GOUJ100), en option
- Livrée démontée

Également disponible en version junior : Réf. 02.13.JU

- Hauteur d'assise 38 cm

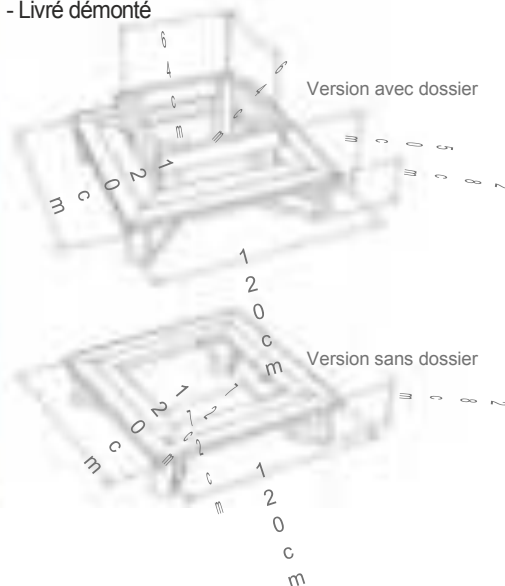


- Banc tour d'arbre carré

lattes renforcées

Existe en 2 versions :

- Avec dossier : Réf. 02.14
- Sans dossier : Réf. 02.14.BQ
- Lattes : section 4 x 12 cm
- Angles arrondis
- Pieds en plastique recyclé
- Fixation : 4 goujons d'ancrage (Réf. GOUJ100), en option
- Livré démonté



MADRID

18 92

Coloris panachables lattes et pieds :



- Banquette junior

Réf. 09.6.JU lattes renforcées

- Lattes : section 3,5 x 10,5 cm
- Pieds en plastique recyclé
- Angles arrondis
- Fixation : 4 tiges de scellement pour fixation dans un massif béton (inclus) ou 4 équerres et goujons (Réf. EQ/GOUJ), en option
- Livrée montée

Également disponible en version maternelle :
hauteur d'assise 34 cm (Réf. 09.6)



- Banc junior

Réf. 09.3.JU lattes renforcées

- Lattes : section 3,5 x 10,5 cm
- Pieds en plastique recyclé
- Angles arrondis
- Fixation : 4 tiges de scellement pour fixation dans un massif béton (inclus) ou 4 équerres et goujons (Réf. EQ/GOUJ), en option
- Livré monté

Également disponible en version maternelle :
hauteur d'assise 34 cm (Réf. 09.3)



- Table maternelle

Réf. 06.5 lattes renforcées

- Lattes : section 3,5 x 10,5 cm
- Pieds en plastique recyclé
- Angles arrondis
- Fixation : 4 tiges de scellement pour fixation dans un massif béton (inclus) ou 4 équerres et goujons (Réf. EQ/GOUJ), en option
- Livrée montée



PARC

19 33 36 42 43 47 70 84 93

Coloris panachables lattes et pieds :



Table junior

Réf. 01.3NINO lattes renforcées

- Lattes : section 3,5 x 10,5 cm
- Angles arrondis
- Pieds en plastique recyclé
- Fixation : 4 équerres et goujons d'ancrage (Réf. EQ/GOUJ), en option
- Livrée montée



MINI BOY

Coloris panachables lattes et pieds :



Banc double niño

Réf. 30.1 lattes renforcées

- Lattes : section 4 x 15 cm
- Angles arrondis
- Pieds en plastique recyclé
- Fixation : 4 tiges de scellement pour fixation dans un massif béton (inclus) ou 4 équerres et goujons (Réf. EQ/GOUJ), en option
- Livré monté



PIM-POM

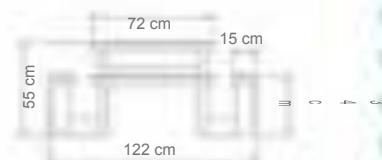
Coloris panachables lattes et pieds : ■ ■ ■ ■ ■



- Table maternelle

Réf. 06.6

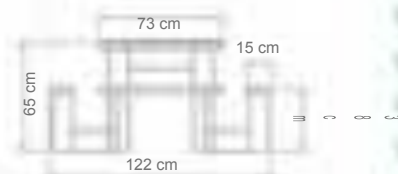
- Lattes : section 4 x 12 cm
- Angles arrondis
- Pieds en plastique recyclé
- Fixation : 4 équerres et goujons d'ancrage (Réf. EQ/GOUJ), en option
- Livrée montée



- Table junior

Réf. 06.8

- Lattes : section 4 x 12 cm
- Angles arrondis
- Pieds en plastique recyclé
- Fixation : 4 équerres et goujons d'ancrage (Réf. EQ/GOUJ), en option
- Livrée montée



En option : plateau de jeu (échec, dames, jeu de loie ou dada)



ESCAPADE

16 17 34 44 48 68

Coloris panachables lattes et pieds :



- Ensemble table maternelle + 2 banquettes

Réf. 06.7 lattes renforcées

- Lattes : section 3,5 x 10,5 cm
- Angles arrondis
- Pieds en plastique recyclé
- Fixation : 6 goujons d'ancrage (Réf. GOUJ100)
- Livrées montées



BAC À SABLE

Étude sur demande

Coloris :

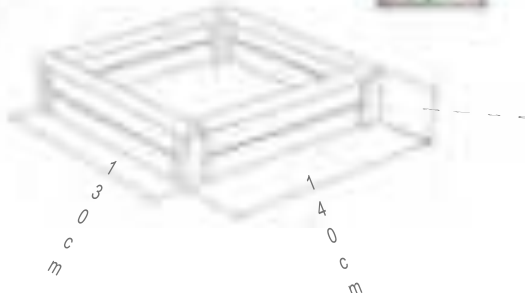


- Bac à sable

Réf. 37.BS130/140

- Panneaux composés de planches languette et rainure d'épaisseur 2,8 cm
- Margelle avec bords arrondis
- Fixation : 4 équerres et goujons d'ancrage (Réf. EQ/GOUJ)
- Livré en modules

En option : bâche micro-perforée



JARDINIÈRE PÉDAGOGIQUE

63

Coloris panachables lattes et pieds : • • • • •



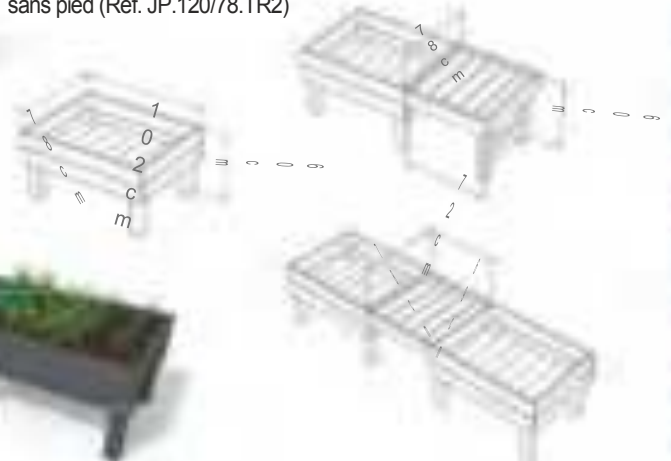
Réf. JP.120/78.TR1

Jardinière pédagogique

Réf. JP.120/78

- Fonds et côtés composés de planches languette et rainure d'épaisseur 2,8 cm
- Capacité : 155 litres de terre
- Livrée montée

En option : table de rempotage avec pieds (Réf. JP.120/78.TR1) ou sans pied (Réf. JP.120/78.TR2)



Réf. JP.120/78.TR2

MINI-JARDIN

Coloris lattes : • •



Bac mini jardin avec pieds

- Lattes : section 4 x 12 cm
- 4 pieds
- Livré monté

En option : table de rempotage avec pieds (Réf. MJ.68.TR1) ou sans pied (Réf. MJ.68.TR2)



Réf. MJ.68.TR1

Réf. MJ.68.TR2

MINI-POTAGER

Coloris lattes : - - - - -



- Bac mini jardin sans pied

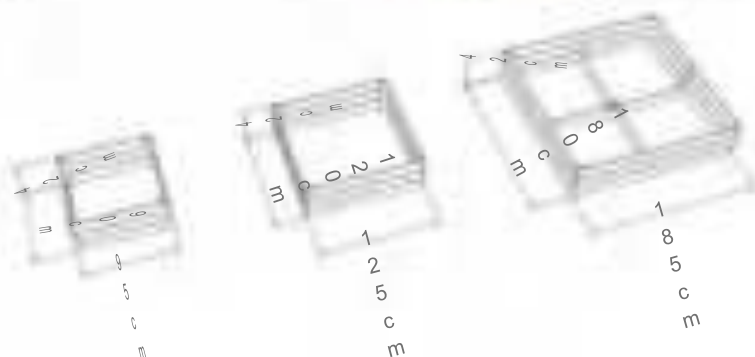
3 références

Existe en 3 versions :

- Réf. MJ.90/90 : 90 x 90 x H 42 cm
- Réf. MJ.120/120 : 120 x 120 x H 42 cm
- Réf. MJ.180/180 : 180 x 180 x H 42 cm

- Panneaux composés de planches languette rainure d'épaisseur 2,8 cm
- Renfort croisé sur la version 180 x 180 cm
- Livré démonté
- Fond en option

Le produit : autres modèles sur demande



- Table de plantation niño

Réf. 25.1

- Composée de 2 banquettes
- Fonds et côtés du bac composés de planches languette et rainure d'épaisseur 2,8 cm
- Planche d'appui bords arrondis sur le dessus du bac
- Ouverture du bac par le côté pour le remplacement de la terre
- Livrée montée





MOBILIERS DE FLEURISSEMENT



VERSAILLES

Coloris lattes et pieds : - - - - -

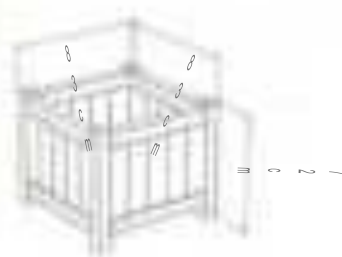


- Jardinière

Réf. 40.1

- Lattes verticales languette et rainure emboîtées : épaisseur 2,8 cm
- Poteaux et traverses : section 8 x 8 cm
- Volume : 260 L
- Livrée montée

Sur-mesure : autres dimensions sur demande



En option



Bac à réserve d'eau (Réf. 14.RES)



Pieds réglables (Réf. 14.PIED)

BAC À ORANGER

Coloris lattes et pieds : - - - - -



- Jardinière

2 références

Existe en 2 dimensions :

- 102 x 102 x H 104 cm - 657 L : Réf. 36.102
- 88 x 88 x H 86 cm - 365 L : Réf. 36.88

- Lattes verticales languette et rainure : épaisseur 3,8 cm
- Poteaux : section 10 x 10 cm
- Ferrures apparentes en acier galvanisé laqué noir
- Fond renforcé
- Livrée montée

Sur-mesure : autres dimensions sur demande

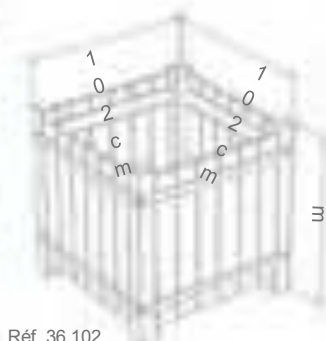
En option



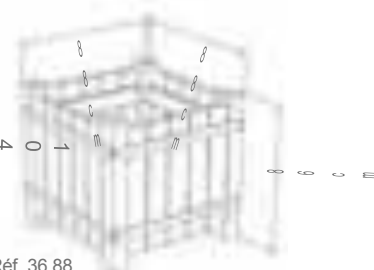
Bac à réserve d'eau (Réf. 14.RES)



Pieds réglables (Réf. 14.PIED)



Réf. 36.102



Réf. 36.88

ÉLÉGANCE

7 8 31 32 69 84 86

Coloris lattes : | Ossature : laquée RAL au choix ou finition galvanisée

Jardinière premium -

Réf. 43.8.91

- Lattes verticales languette et rainure : épaisseur 2,8 cm
- Ossature acier : finition laquée (Réf. 43.8.91L) ou galvanisée (Réf. 43.8.91G)
- Volume : 600 L
- Livrée montée



En option



Bac à réserve d'eau (Réf. 14.RES)



Pieds réglables (Réf. 14.PIED)



- Jardinière origine

- Lattes horizontales languette et rainure : épaisseur 3,8 cm
- 4 pieds acier : finition laquée (Réf. 43.8.95L) ou galvanisée (Réf. 43.8.95G)
- Volume : 620 L
- Livrée montée

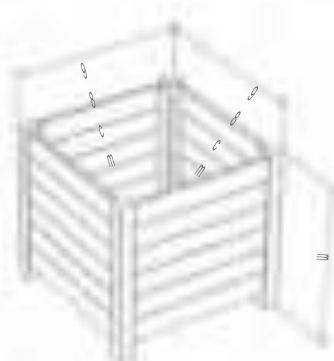
En option



Bac à réserve d'eau (Réf. 14.RES)



Pieds réglables (Réf. 14.PIED)



PLAZZA

22 37

Coloris panachables lattes et pieds :

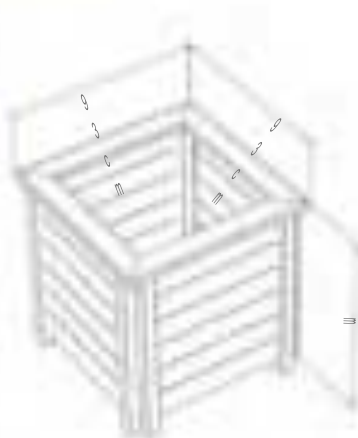


- Jardinière

Réf. 13.90

- Lattes horizontales : épaisseur 2,8 cm
- Volume : 500 L
- Livrée montée

Sur-mesure : autres dimensions sur demande



En option



Bac à réserve d'eau (Réf. 14.RES)

CANOPÉE

32 66 67

Coloris lattes et pieds : - - - - -

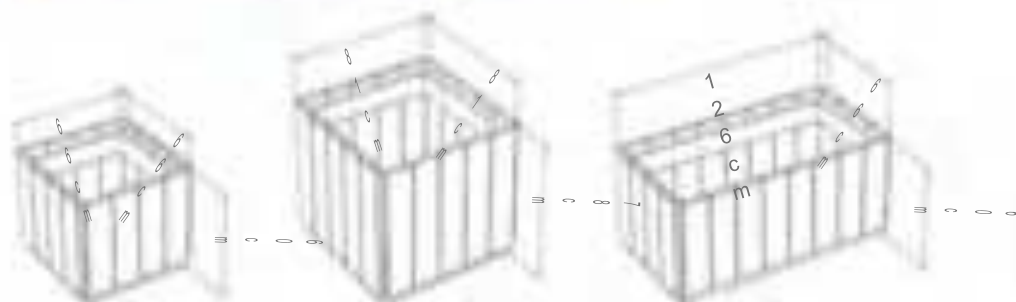


- Jardinière

3 références

- Lattes verticales : section 3,2 x 15 cm
- Angles chanfreinés
- Livrée montée

Sur-mesure : autres dimensions sur demande



En option



Bac à réserve d'eau (Réf. 14.RES)

Réf. 03.C.60
Volume : 130 L

Réf. 03.C.81
Volume : 290 L

Réf. 03.R.120
Volume : 280 L

ESPACE



Coloris lattes : - - - - -



- Jardinière

- Lattes horizontales languette et rainure : épaisseur 3,8 cm
- Livrée montée

VERSION CARRÉE

13 références

Réf. 12.60P : 60 x 60 x H 69 cm - 150 L

Réf. 12.60M : 60 x 60 x H 83 cm - 188 L

Réf. 12.60G : 60 x 60 x H 96 cm - 220 L

Réf. 12.72P : 72 x 72 x H 69 cm - 220 L

Réf. 12.72M : 72 x 72 x H 83 cm - 280 L

Réf. 12.72G : 72 x 72 x H 96 cm - 330 L

Réf. 12.90P : 90 x 90 x H 69 cm - 365 L

Réf. 12.90M : 90 x 90 x H 83 cm - 460 L

Réf. 12.90G : 90 x 90 x H 96 cm - 540 L

Réf. 12.120P : 120 x 120 x H 69 cm - 680 L

Réf. 12.120M : 120 x 120 x H 83 cm - 860 L

Réf. 12.120G : 120 x 120 x H 96 cm - 1 000 L

Réf. 12.BQ : avec option banquette en pourtour pour modèles 90 x 90 cm et 120 x 120 cm

VERSION RECTANGULAIRE

Réf. 12.R120P : 120 x 50 x H 69 cm - 255 L

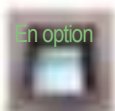
Réf. 12.R120M : 120 x 50 x H 83 cm - 320 L

Réf. 12.R120G : 120 x 50 x H 96 cm - 380 L

Réf. 12.R90P : 90 x 40 x H 69 cm - 144 L

Réf. 12.R90M : 90 x 40 x H 83 cm - 180 L

Réf. 12.R90G : 90 x 40 x H 96 cm - 210 L



Bac à réserve
d'eau
(Réf. 14.RES)



ESPACE

40 59

Coloris lattes : - - - - -

VERSION HEXAGONALE

Jardinière -

3 références

Réf. 12.H120P : hauteur 55 cm - 390 L

Réf. 12.H120M : hauteur 69 cm - 535 L

Réf. 12.H120G : hauteur 82 cm - 674 L

- Lattes horizontales languette et rainure : épaisseur 3,8 cm
- Ø 120 cm
- Livrée montée

Option pieds : hauteur +10 cm (Réf. 12.PIED6)



En option

Bac à réserve d'eau
(Réf. 14.RES)



VERSION CONIQUE

- Jardinière

4 références

Réf. 12.40/60P : base 40 cm, ouverture 60 cm, hauteur 69 cm - 100 L

Réf. 12.50/72M : base 50 cm, ouverture 72 cm, hauteur 83 cm - 190 L

Réf. 12.60/90G : base 60 cm, ouverture 90 cm, hauteur 96 cm - 365 L

Réf. 12.72/110XL : base 72 cm, ouverture 110 cm, hauteur 96 cm - 560 L

- Lattes horizontales languette et rainure : épaisseur 3,8 cm
- Livrée montée



En option



Bac à réserve
d'eau
(Réf. 14.RES)



Hauteur 69 cm : 5 lattes
Hauteur 83 cm : 6 lattes
Hauteur 96 cm : 7 lattes

AVENUE

Coloris panachables lattes et pieds : • • • • •

14



VERSION CARRÉE

- Jardinière

9 références

Réf. 14.71P : 71 x 71 x H 67 cm - 150 L

Réf. 14.71M : 71 x 71 x H 81 cm - 200 L

Réf. 14.71G : 71 x 71 x H 95 cm - 245 L

Réf. 14.83P : 83 x 83 x H 67 cm - 230 L

Réf. 14.83M : 83 x 83 x H 81 cm - 295 L

Réf. 14.83G : 83 x 83 x H 95 cm - 375 L

Réf. 14.101P : 101 x 101 x H 67 cm - 375 L

Réf. 14.101M : 101 x 101 x H 81 cm - 475 L

Réf. 14.101G : 101 x 101 x H 95 cm - 575 L

- Lattes horizontales languette et rainure emboîtées : épaisseur 2,8 cm

- Poteaux : section 8 x 8 cm

- Livrée montée

Sur-mesure : autres dimensions sur demande

En option



Bac à réserve d'eau
(Réf. 14.RES)



Pieds réglables
(Réf. 14.PIED)



VERSION RECTANGULAIRE

- Jardinière

5 références

Réf. 14.R82P : 82 x 49 x H 57 cm - 125 L

Réf. 14.R131P : 131 x 56 x H 67 cm - 235 L

Réf. 14.R131M : 131 x 56 x H 81 cm - 300 L

Réf. 14.R131G : 131 x 56 x H 95 cm - 365 L

Réf. 14.R150P : 150 x 54 x H 57 cm - 270 L

- Lattes horizontales languette et rainure emboîtées : épaisseur 2,8 cm

- Poteaux : section 8 x 8 cm

- Livrée montée

Sur-mesure : autres dimensions sur demande

En option



Bac à réserve d'eau
(Réf. 14.RES)



Pieds réglables
(Réf. 14.PIED)

ESPACE DÉTENTE

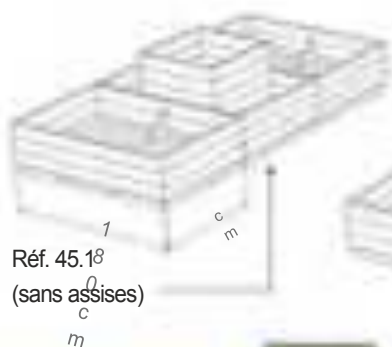
Coloris panachables lattes et pieds :




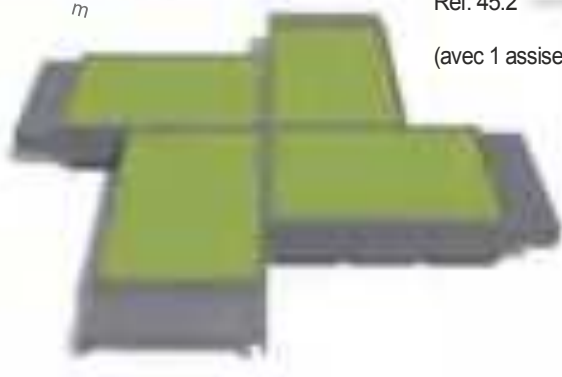
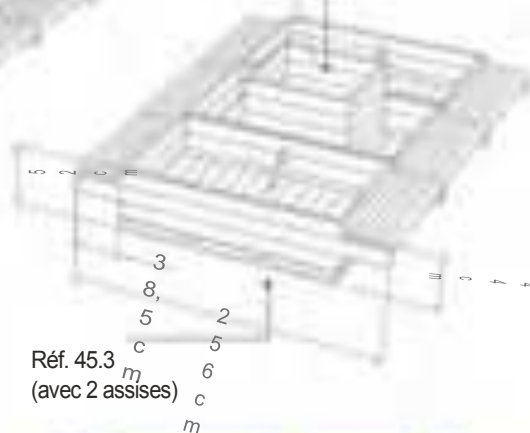
- Espace détente

Réf. 45

- Personnalisable grâce aux différents modules
- Palettisable et transportable
- Volume : espace détente 630 L / bac 450 L



Bac : 90 x 90 cm
Hauteur : 69 cm
Réf. 45.4
(bac)



JARDINS THÉRAPEUTIQUES

53


Coloris lattes et pieds : - - - - -



- Jardinière thérapeutique

Réf. 14.180.SUR

- Côtés et fond en planches languette et rainure : épaisseur 2,8 cm
- Pieds : section 8 x 8 cm
- Volume : 195 L
- Fond renforcé
- Fixation : 6 équerrres et goujons d'ancrage (Réf. EQ/GOUJ)
- Livrée montée



- Table de plantation PMR

Réf. 25.4



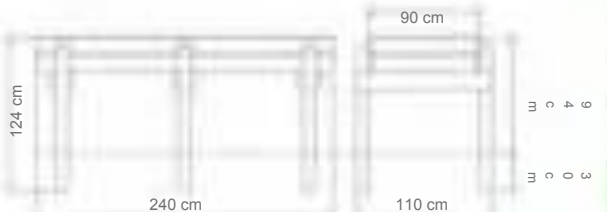
- Côtés et fond en planches languette et rainure : épaisseur 2,8 cm
- Pieds : section 10 x 10 cm
- Volume : 170 L
- Fixation : 4 équerrres et goujons d'ancrage (Réf. EQ/GOUJ)
- Livrée montée



- Jardin surélevé

Réf. 25.5

- Côtés en planches languette et rainure : épaisseur 2,8 cm
- Fond en planches languette et rainure : épaisseur 2,8 cm
- Pieds : section 10 x 10 cm
- Volume : 520 L
- Fond renforcé
- Fixation : à sceller
- Livré monté



EDEN

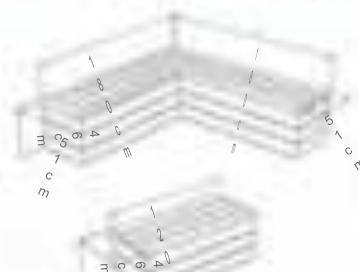
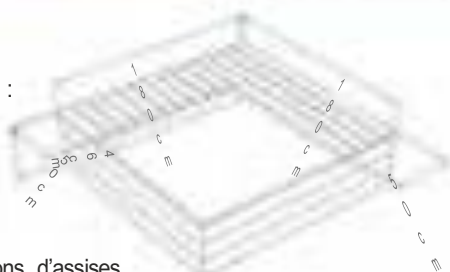
Coloris panachables lattes et pieds : ■ ■ ■ ■ ■



Bac

7 références

- Côté en planche languette et rainure : épaisseur 3,8 cm
- Lattes assise : section 5 x 12 cm
- Fond en option
- Livré monté



Le produit : différentes configurations d'assises possibles : en L, en U, face à face

Réf. 48.BQLG

Réf. 48.EDEN180C

Réf. 48.EDEN180G

Réf. 48.BQLD

Réf. 48.BQ120

Réf. 48.EDEN180P

Réf. 48.EDEN180D



En option : fermeture

des côtés intérieurs



PERGOLA

Étude sur demande

Coloris traverses et poteaux : ■ ■ ■ ■ ■



Simple arche

- Poteau : section 5 x 10 cm
- Traverse haute : section 4 x 12 cm
- Dimension (hors tout) : 72 x 180 x H 246 cm
- Fixation : à sceller
- Livrée démontée en 3 éléments à assembler par boulonnage

Sur-mesure : autres versions sur demande



MOBILIERS DE PROPRETÉ



CANOPIÉE


32 58 67

Coloris lattes : - - - - -

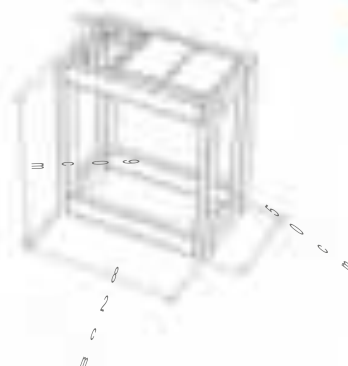
LES POINTS-TRI (3 SACS)

- Ossature en plastique recyclé
- Contenance : 3 portes-sacs 60 L
- Fixation : 4 équerres et goujons d'ancrage (Réf. EQ/GOUJ), en option
- Signalétique personnalisée, en option

En option : panneaux de côtés avec impression numérique personnalisée (Réf. VISUEL)



- Version pleine
Réf. 03.12

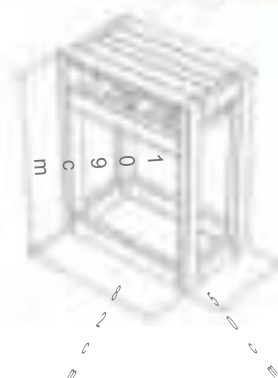


- Version vigipirate avec trappes
Réf. 03.12.VP

- Trappes rabattables en aluminium



- Version pleine
Réf. 03.13



- Version vigipirate avec protège-pluie
Réf. 03.13.VP

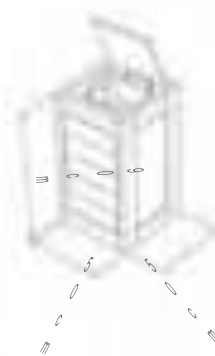
LES CORBEILLES



- Version vigipirate avec plexi

- Lattes : épaisseur 2,8 cm + 2 cotés en plexiglas d'épaisseur 6 mm
- Ossature en plastique recyclé
- Contenance : porte-sac 130 L
- Porte frontale avec verrouillage à clé
- Trappe rabattable en aluminium
- Fixation : 2 équerres et goujons d'ancrage (Réf. EQ/GOUJ), en option

Version tri sélectif :
Réf. 03.11.VP.PLEX.TRI



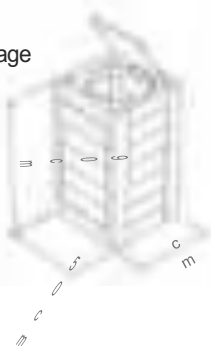
Le produit : chaque corbeille est disponible en version tri sélectif (2 portes sac de 60 litres + plaque signalétique tri)



- Version pleine

- Lattes : épaisseur 2,8 cm
- Ossature en plastique recyclé
- Contenance : porte-sac 130 L
- Porte frontale avec verrouillage à clé
- Trappe rabattable en aluminium
- Fixation : 2 équerres et goujons d'ancrage (Réf. EQ/GOUJ), en option

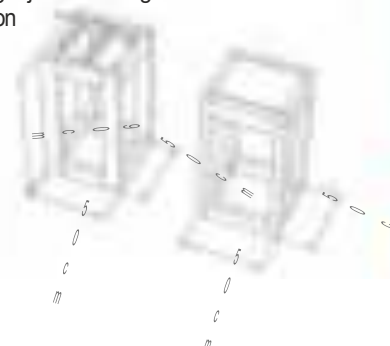
Version tri sélectif :
Réf. 03.11.TRI



- Version vigipirate sans plexi

- Ossature en plastique recyclé
- Contenance : porte-sac 130 L
- Trappe rabattable en aluminium
- Fixation : 2 équerres et goujons d'ancrage (Réf. EQ/GOUJ), en option

Version tri sélectif :
Réf. 03.11.VP.TRI



ESCAPADE

16 17 34 44 48 52

Coloris lattes : - - - - -

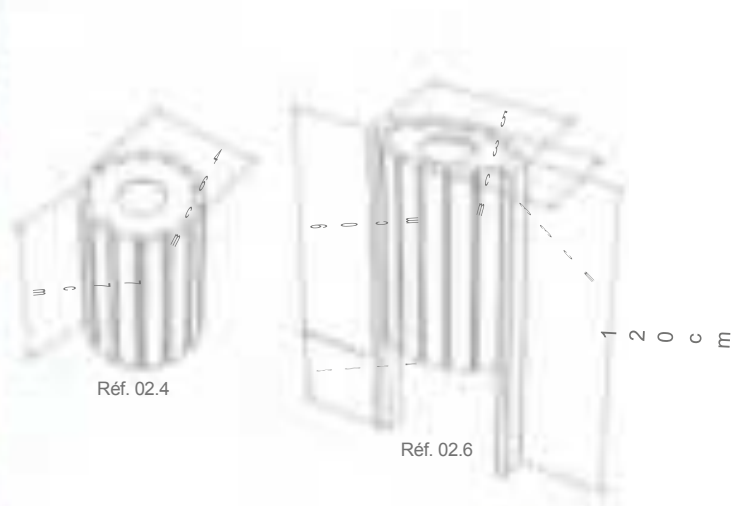


- Corbeille avec couvercle

Réf. 02.4

- Lattes : épaisseur 3 cm
- Ossature en acier galvanisé
- Contenance : porte-sac 90 L (Réf. 02.4) ou bac 70 L (Réf. 02.5)
- Couvercle en aluminium avec verrouillage à clé
- Fixation : 3 goujons d'ancrage (Réf. GOUJ100), en option

Existe en 3 versions : ronde (avec ou sans couvercle) et ovale



VERSIONS DISPONIBLES



- Corbeille sans couvercle Réf. 02.7

- Contenance : bac 70 L
- Verrouillage du seau par cadenas
- Fixation : 3 goujons d'ancrage inclus (Réf. GOUJ100)



- Corbeille ovale Réf. 02.6

- Contenance : bac 60 L
- Couvercle en aluminium avec verrouillage à clé
- Fixation : à sceller

ÉLÉGANCE

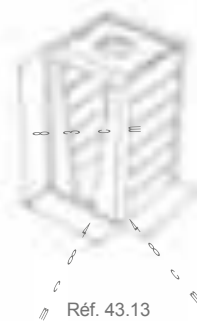
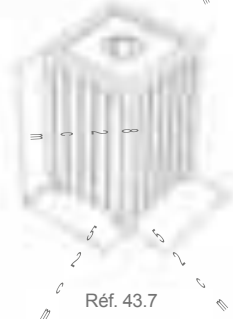
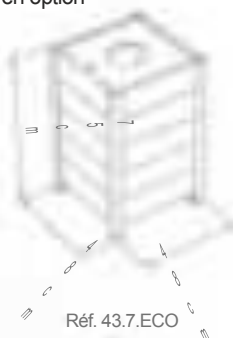
7 8 31 32 57 84 86

Coloris lattes : • • • • • | Pieds : laqués RAL au choix ou finition galvanisée



- Corbeille origine

- Lattes : épaisseur 2,8 cm
- Pieds acier : finition laquée (Réf. 43.7.ECO.L) ou galvanisée (Réf. 43.7.ECO.G)
- Contenance : porte-sac 130 L ou bac 70 L
- Couvercle avec verrouillage à clé
- Fixation : 4 goujons d'ancrage (Réf. GOUJ100), en option



VERSIONS DISPONIBLES



- Corbeille premium

- Lattes : épaisseur 2,8 cm
- Ossature en acier finition laquée (Réf. 43.7.L) ou galvanisée (Réf. 43.7.G)
- Contenance : porte-sac 130L ou bac 70 L
- Couvercle avec verrouillage à clé
- Fixation : 4 goujons d'ancrage (Réf. GOUJ100), en option

- Corbeille vigipirate

- Lattes : épaisseur 2,8 cm
- Ossature en acier finition laquée (Réf. 43.13.L) ou galvanisée (Réf. 43.13.G)
- Contenance : porte-sac 130L
- Couvercle avec verrouillage à clé
- Fixation : 2 vis bétons, en option

PARC

19 33 36 42 43 47 50 84 93

Coloris lattes : - - - - -



- Corbeille avec couvercle

Réf. 01.4

- Lattes : épaisseur 3,2 cm
- Contenance : porte-sac 100 L
- Porte frontale avec verrouillage à clé
- Couvercle en aluminium
- Fixation : 3 équerres et goujons d'ancrage (Réf. EQ/GOUJ), en option

Existe en 2 versions : couvercle et trappe

Le produit : différentes combinaisons possibles pour la création de points tri (Signalétique couleur sur demande)



VERSION ET OPTION DISPONIBLES



- Corbeille avec trappe rabattable

Réf. 01.4.TRA

- Contenance : porte-sac 100 L



- Option cendrier

Réf. 26.1

- Cendrier amovible avec verrouillage à clé
- Contenance : 3 litres

COLORPLAST

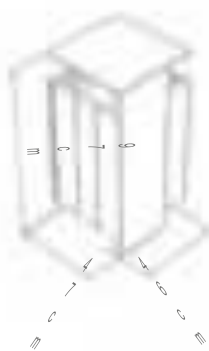
Coloris lattes : | Ossature : laquée RAL au choix ou finition galvanisée



Corbeille

Réf. 57.1

- Lattes : épaisseur 3 cm
 - Ossature en acier finition laquée RAL au choix (Réf. 57.1.L) ou galvanisée (Réf. 57.1.G)
 - Contenance : porte-sac 90 L ou bac 70 L
 - Porte frontale avec verrouillage à clé
 - Fixation : 2 goujons d'ancrage (Réf. GOUJ100), en option
- En option** : cendrier intégré et découpe laser personnalisée des côtés



Ossature : finition RAL 5009 - Bleu azur

OPTIONS DISPONIBLES



Cendrier

Réf. 57.CEND

- Contenance : 1 litre
- Tiroir amovible avec verrouillage par clé triangle



Découpe laser personnalisée

Réf. 57.LASER

Le - produit : de nombreuses combinaisons de couleur possibles !



Ossature : finition RAL 1019
Gris beige



Ossature : finition RAL 3002
Rouge carmin



Ossature : finition RAL 9001
Blanc crème

ÉQUILIBRE

Coloris lattes : - - - - -

LES POINTS-TRI

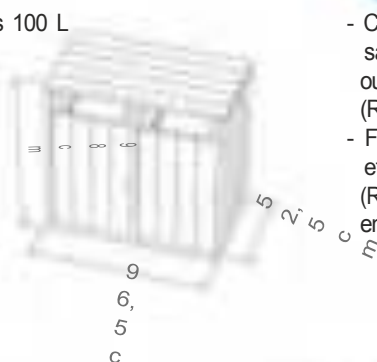
En option : signalétique personnalisée



- Version 2 bacs

Réf. 16.10

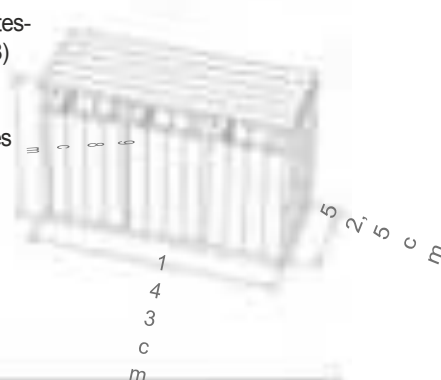
- Contenance : 2 portes-sacs 100 L (Réf. 16.10) ou 2 bacs 70 L (Réf. 16.11)
- Fixation : 4 équerres et goujons d'ancrage (Réf. EQ/GOUJ), en option



- Version 3 bacs

Réf. 16.8

- Contenance : 3 portes-sacs 100 L (Réf. 16.8) ou 3 bacs 70 L (Réf. 16.9)
- Fixation : 4 équerres et goujons d'ancrage (Réf. EQ/GOUJ), en option



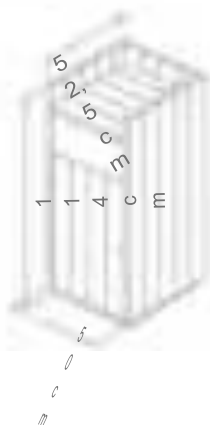
CORBEILLE RESTAURATION



- Version avec repose plateau

Réf. 16.1.RES

- Contenance : porte-sac 100 L (Réf. 16.1.RES) ou bac 70 L (Réf. 16.2.RES)
- Trappe en façade auto-rabattable
- Porte frontale avec verrouillage à clé
- Fixation : 2 équerres et goujons d'ancrage (Réf. EQ/GOUJ), en option



OPTIONS CENDRIERS



▪ Cendrier intégré

Réf. 16.CEND

- Contenance : 0,5 litre
- Tiroir amovible avec verrouillage par clé triangle



▪ Cendrier amovible

Réf. 26.1

- Contenance : 3 litres
- Sérigraphie "cigarette"
- Verrouillage en façade par clé triangle

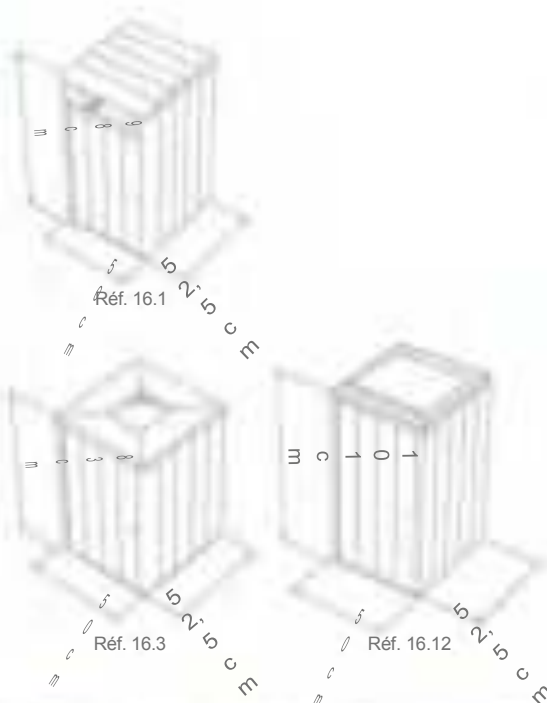
LES CORBEILLES



- Version avec protège pluie

Réf. 16.1

- Lattes : épaisseur 3,5 cm
- Contenance : porte-sac 100 L (Réf. 16.1) ou bac 70 L (Réf. 16.2)
- Porte frontale avec verrouillage à clé
- Fixation : 2 équerres et goujons d'ancrage (Réf. EQ/GOUJ), en option



- Version avec contour plastique

Réf. 16.3

- Contenance : porte-sac 100 L (Réf. 16.3) ou bac 70 L (Réf. 16.4)



- Version avec trappe

Réf. 16.12

- Contenance : porte-sac 140 L (Réf. 16.13) ou bac 100 L (Réf. 16.12)

DEMI LUNE

Coloris lattes : - - - - -



Corbeille

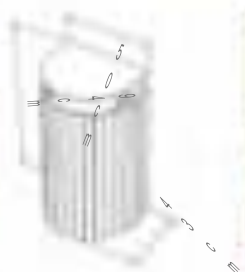
Réf. 15.1

- Contenance : porte-sac 100 L (Réf. 15.1) ou bac 70 L (Réf. 15.2)
- Porte frontale
- Ossature en acier galvanisé
- Fixation : 4 goujons d'ancrage (Réf. GOUJ100), en option

Existe en 2 versions : simple et double

En option : signalétique personnalisée

Le - produit : configuration dos à dos pour mise en place de points tri



CENDRIER

Coloris : - - - - -



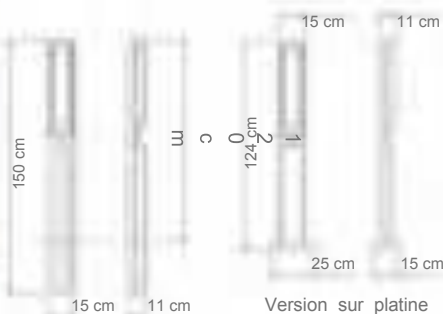
Cendrier sur mât

Réf. 34.1P

- Contenance : 3 L
- Support en plastique recyclé
- Sérigraphie "cigarette"
- Verrouillage en façade par clé triangle
- Fixation : sur platine (Réf. 34.1P) ou à sceller (Réf. 34.1R)

Disponible en 2 versions :

- Sur platine : Réf. 34.1P
- À sceller : Réf. 34.1R



OPTIONS CENDRIERS POUR CORBEILLE



Amovible (Réf.26.1)



Pour corbeille Équilibre
(Réf. 16.CEND)



Pour corbeille Colorplast
(Réf. 57.CEND)



CACHE-CONTENEURS



CACHE-CONTENEURS

Étude sur demande

Coloris panachables lattes et poteaux :



- Version ajourée

4 références

- Réf. 19.AH.120 : hauteur hors sol 120 cm
- Réf. 19.AH.135 : hauteur hors sol 135 cm
- Réf. 19.AH.150 : hauteur hors sol 150 cm
- Réf. 19.AH.180 : hauteur hors sol 180 cm
- 4 largeurs de panneaux disponibles : 70, 82, 100 et 130 cm
- Lattes bords arrondis : épaisseur 3 cm
- Poteaux : section 10 x 10 cm
- Adaptable sur terrain en pente
- Fixation : sur platine (Réf. 17.PLA) et goujons d'ancrage ou poteau à sceller (rallongés de 30 cm pour scellement dans massif béton)
- Modules livrés montés



- Version pleine

4 références

- Réf. 19.PH.120 : hauteur hors sol 120 cm
- Réf. 19.PH.135 : hauteur hors sol 135 cm
- Réf. 19.PH.150 : hauteur hors sol 150 cm
- Réf. 19.PH.180 : hauteur hors sol 180 cm
- 4 largeurs de panneaux disponibles : 70, 82, 100 et 130 cm
- Lattes, languette et rainure : épaisseur 2,8 cm
- Poteaux : section 10 x 10 cm
- Adaptable sur terrain en pente
- Fixation : sur platine (Réf. 17.PLA) et goujons d'ancrage ou poteau à sceller (rallongés de 30 cm pour scellement dans massif béton)
- Modules livrés montés



- Version Clairevoie


4 références

- Réf. 19.AV.120 : hauteur hors sol 120 cm
- Réf. 19.AV.135 : hauteur hors sol 135 cm
- Réf. 19.AV.150 : hauteur hors sol 150 cm
- Réf. 19.AV.180 : hauteur hors sol 180 cm
- 4 largeurs de panneaux disponibles : 82, 98, 114 et 130 cm
- Lattes bords arrondis : épaisseur 3 cm
- Poteaux : section 10 x 10 cm
- Adaptable sur terrain en pente
- Fixation : sur platine (Réf. 17.PLA) et goujons d'ancrage ou poteau à sceller (rallongés de 30 cm pour scellement dans massif béton)
- Modules livrés montés

VISIO

Étude sur demande

Coloris panachables lattes et poteaux :



- Cache-conteneurs

4 références

- Réf. 17.120 : hauteur hors sol 120 cm
- Réf. 17.135 : hauteur hors sol 135 cm
- Réf. 17.150 : hauteur hors sol 150 cm
- Réf. 17.180 : hauteur hors sol 180 cm

- 4 largeurs de panneaux disponibles : 70, 82, 100 et 130 cm
- Lattes bords arrondis : épaisseur 3 cm
- Poteaux : section 10 x 10 cm
- Adaptable sur terrain en pente
- Fixation : sur platine (Réf. 17.PLA) et goujons d'ancrage ou poteau à sceller (rallongés de 30 cm pour scellement dans massif béton)
- Modules livrés montés

Le produit : réalisations de formes complexes



En option : fixation sur platine (Réf. 17.PLA) et goujons d'ancrage sur dalle béton existante avec barre de renfort non apparente remontant sur 1 m à l'intérieur du poteau

ABRI CONTENEURS

Étude sur demande

Coloris lattes : - - - - -

VERSIONS : BAC ROULANT 4 ROUES



- Abri pour 1 bac jusqu'à 750 L

Réf. 18.AC4R

- Lattes d'habillage : épaisseur 2,8 cm
- Porte frontale double avec verrouillage à clé
- Ossature en acier galvanisé
- Casquettes en acier laqué ou trappes aluminium
- Fixation : 4 équerres et goujons d'ancrage (Réf. EQ/GOUJ)

En option : signalétique personnalisée



Version avec trappe

VERSIONS : BAC ROULANT 2 ROUES



- Abri pour 1 bac 240 L

Réf. 18.AC2R.1

- Lattes d'habillage : épaisseur 2,8 cm
- Porte frontale avec verrouillage à clé
- Trappe en aluminium
- Fixation : 4 équerres et vis pentures

En option : trappe verrouillable par serrure à clé triangle



- Abri pour 2 bacs 240 L

Réf. 18.AC2R.2

- Lattes d'habillage : épaisseur 2,8 cm
- Porte frontale avec verrouillage à clé
- Trappe en aluminium
- Fixation : 4 équerres et vis pentures

En option : trappe verrouillable par serrure à clé triangle

LOCAL CONTENEURS

Étude sur demande

Coloris panachables lattes et poteaux :

VERSION : PERGOLA



- Local conteneurs

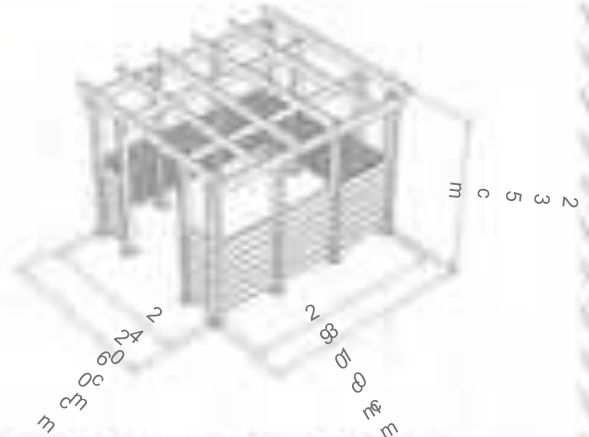
2 références

Existe en 2 versions de fixation :

- Fixation sur platines : Réf. 18.LC1
- Poteau à sceller : Réf. 18.LC2

- Lattes d'habillage : épaisseur 3 cm
- Traverses renforcées : section 4 x 15 cm
- Poteaux : section 10 x 10 cm
- Fixation : sur platine avec barre de renfort (Réf. 17.PLA) ou poteau à sceller

En option : signalétique personnalisée
Sur-mesure : autres dimensions sur demande



VERSIONS : AVEC TOIT



- Local pour 1 bac roulant jusqu'à 770 L

Réf. 18.T1

- Porte double avec verrou ou loquet
- Toit 1 pan en acier coloris gris ardoise
- Composé de modules en palissade pleine faciles à assembler
- Dimensions maximum du bac : L. 136 x P. 96 cm
- Fixation : 4 platines et goujons d'ancrage (Réf. 17/PLA) inclus



- Local pour 2 bacs roulants jusqu'à 770 L

Réf. 18.T2

- 2 portes doubles avec verrou ou loquet
- Toit 1 pan en acier coloris gris ardoise
- Composé de modules en palissade pleine faciles à assembler
- Dimensions maximum des bacs : L. 136 x P. 96 cm
- Fixation : 6 platines et goujons d'ancrage (Réf. 17/PLA) inclus

ABRI CONTENEURS

SUR-MESURE

Coloris lattes : - - - - -



- Abri (sur-mesure)
- Dimensions adaptées à votre projet (étude sur demande)
- Abri composé de panneaux Visio ou palissade pleine
- Poteaux : section 10 x10 cm
- Toit en bac acier coloris gris ardoise
- Fixation : à sceller, ou par platines et goujons (Réf. 17/PLA) en option, selon la nature du sol
- En option : portillon verrouillable

EXEMPLE DE CONFIGURATIONS



- Abri composé de modules Visio
- Dimensions au sol : 3,70 x 3,80 m
- À sceller



- Abri composé de modules palissade pleine
- Dimensions au sol : 2,90 x 3,06 m
- Sur platines



SÉCURITÉ & SIGNALISATION



PALISSADE

Étude sur demande

Coloris lattes et poteaux : - - - - -



- Version ajourée

4 références

- Réf. 19.AH.120 : hauteur hors sol 120 cm
- Réf. 19.AH.135 : hauteur hors sol 135 cm
- Réf. 19.AH.150 : hauteur hors sol 150 cm
- Réf. 19.AH.180 : hauteur hors sol 180 cm
- 4 largeurs de panneaux disponibles : 70, 82, 100 et 130 cm
- Lattes horizontales : épaisseur 3 cm
- Poteaux : section 10 x 10 cm
- Fixation : sur platine avec barre de renfort (Réf. 17.PLA) ou poteau à sceller
- Modules livrés montés



- Version pleine

4 références

- Réf. 19.PH.120 : hauteur hors sol 120 cm
- Réf. 19.PH.135 : hauteur hors sol 135 cm
- Réf. 19.PH.150 : hauteur hors sol 150 cm
- Réf. 19.PH.180 : hauteur hors sol 180 cm
- 4 largeurs de panneaux disponibles : 70, 82, 100 et 130 cm
- Lattes horizontales : épaisseur 2,8 cm
- Poteaux : section 10 x 10 cm
- Fixation : sur platine avec barre de renfort (Réf. 17.PLA) ou poteau à sceller
- Modules livrés montés



- Version Clairevoie

4 références

- Réf. 19.AV.120 : hauteur hors sol 120 cm
- Réf. 19.AV.135 : hauteur hors sol 135 cm
- Réf. 19.AV.150 : hauteur hors sol 150 cm
- Réf. 19.AV.180 : hauteur hors sol 180 cm
- 4 largeurs de panneaux disponibles : 82, 92, 114 et 130 cm
- Lattes verticales : épaisseur 3 cm
- Traverses horizontales : section 4 x 12 cm
- Poteaux : section 10 x 10 cm
- Fixation : sur platine avec barre de renfort (Réf. 17.PLA) ou poteau à sceller
- Modules livrés montés

CLÔTURE

Étude sur demande

Coloris : - - - - -



Lisse plate



Lisse losange



Lisse ronde

- Version Garden

- De 1 à 4 lisses
 - Réf. PL4/12.150 : 4 x 12 cm, longueur 150 cm
 - Réf. PL4/15.150 : 4 x 15 cm, longueur 150 cm
- Lisses emboîtées rondes, carrées ou plates
- Poteaux carrés tête chanfreinée :
 - Réf. C10.120.CH : 10 x 10 x H 120 cm (Hhs 90 cm)
 - Réf. C10.150.CH : 10 x 10 x H 150 cm (Hhs 120 cm)
 - Réf. C12.120.CH : 12 x 12 x H 120 cm (Hhs 90 cm)
 - Réf. C12.150.CH : 12 x 12 x H 150 cm (Hhs 120 cm)
- Poteaux également disponibles : section 15 x 15 cm
- Fixation : à sceller
- Livrée démontée

Le - produit : différentes configurations possibles



- Version lisse ronde

- De 1 à 4 lisses
 - Réf. R8.120 : Ø 8 cm, longueur 120 cm
- Poteaux ronds tête chanfreinée :
 - Réf. R12.72.CH : Ø 12 cm, Ht 72 cm (Hhs 45 cm)
 - Réf. R12.90.CH : Ø 12 cm, Ht 90 cm (Hhs 60 cm)
 - Réf. R12.120.CH : Ø 12 cm, Ht 120 cm (Hhs 90 cm)
 - Réf. R12.150.CH : Ø 12 cm, Ht 150 cm (Hhs 120 cm)
- Poteaux également disponibles : Ø 15 cm
- Fixation : à sceller
- Livrée démontée

Le - produit : différentes configurations possibles



- Version lisse en losange

- De 1 à 4 lisses
 - Réf. C6.120.CH : 6 x 6 cm, longueur 120 cm
 - Réf. C8.150.CH : 8 x 8 cm, longueur 150 cm
- Poteaux carrés tête chanfreinée :
 - Réf. C12.120.CH : 12 x 12 x H 120 cm (Hhs 90 cm)
 - Réf. C12.150.CH : 12 x 12 x H 150 cm (Hhs 120 cm)
- Poteaux également disponibles : section 15 x 15 cm
- Fixation : à sceller
- Livrée démontée

- À noter : pour chaque modèle de clôture, les lisses sont emboîtées dans les poteaux. Il faut prévoir 2 défonces pour chaque lisse (Réf. 19.DEFLIS pour les carrés, plates et losange et Réf. 19.DEFLIS.1 pour les rondes)

Ht = hauteur totale / Hhs = hauteur hors sol

BARRIÈRE

7 8 31 32 57 69 86


Coloris lattes : - - - - -



- Version Élégance

Réf. 43.11

- Lisses : section 4 x 12 cm
- Pieds en acier : section 9 x 5 cm
- Finition : laquée RAL au choix (Réf. 43.11.L) ou galvanisée (Réf. 43.11.G)
- Fixation : à sceller



- Version Canopée

Réf. 03.12

- Lisses : section 5 x 10 cm
- Pieds : section 5 x 10 cm
- Main-courante avec angles arrondis
- Fixation : à sceller



GARDE-CORPS

19 33 36 42 43 47 50 70 93

Coloris : - - - - -



- Version Parc

2 références

- Réf. 01.6P : version fixation sur platines
- Réf. 01.6R : version à sceller
- Hauteur : 120 cm hors sol (+ 30 cm pour la version à sceller)
- Intervalle entre les barreaux 6 cm
- Poteau : section 10 x 10 cm
- Main courante et barreaudage avec angles arrondis
- Fixation : sur platines avec barre de renfort (Réf. 17.PLA) ou poteau à sceller
- Modules livrés montés (longueur 150 cm)

Le produit : également disponible en barrière individuelle

BARRIÈRE

Coloris : - - - - -



- Version coulissante

Réf. 19.COUL.300 Traverse renforcée

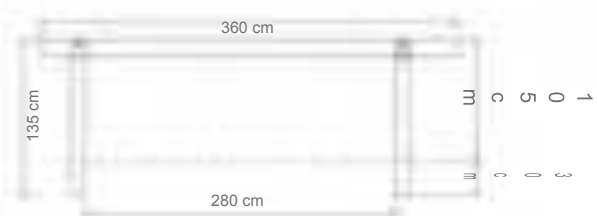
- Barrière composée d'une traverse + 3 poteaux
- Poteaux doubles : section 10 x 10 cm
- Traverse : section 8 x 15 cm
- Position du poteau arrière réglable entre 1 et 3 mètres
- Clé de verrouillage en acier galvanisé
- Cadenas fournis
- Fixation : à sceller
- Livrée démontée



- Version pivotante 360

Réf. 19.PIV.280 Traverse renforcée

- Barrière composée d'une traverse + 3 poteaux dont 2 receveurs en position ouverte et fermée
- Poteaux : section 12 x 12 cm
- Traverse : section 8 x 15 cm
- Mécanisme de rotation et de verrouillage en acier galvanisé
- Cadenas fournis
- Fixation : à sceller
- Livrée démontée



- Version pivotante simple ventail

2 références Traverse renforcée

- Réf. 19.PIV.180 : longueur 180 cm
- Réf. 19.PIV.230 : longueur 230 cm
- Poteaux : section 12 x 12 cm
- Traverse et jambe de force : section 8 x 12 cm
- Axe et pivot en inox
- Tige de verrouillage avec cadenas fournis
- Fixation : à sceller
- Livrée montée

Le - produit : possibilité de créer une chicane avec 2 barrières



- Version pivotante jumelée

Réf. 19.JUM.360 Traverse renforcée

- Caractéristiques identiques à la barrière simple ventail
- Ensemble de 2 barrières symétriques jumelées par le centre
- Verrouillage au centre par sabot acier avec cadenas fournis



BORNE



▪ Carrées **6 références**

- Coloris : - - - - -
- Section : 8, 10 ou 12 cm
- Ht : 90, 120 ou 150 cm
- Hhs : 60, 90 ou 120 cm
- Avec 1 bande réfléchissante
- Fixation : à sceller ou fourreau amovible à clé en option



▪ Rondes **6 références**

- Coloris : - - - - -
- Ø : 8, 10 ou 12 cm
- Ht : 90, 120 ou 150 cm
- Hhs : 60, 90 ou 120 cm
- Avec 1 bande réfléchissante
- Fixation : à sceller ou fourreau amovible à clé en option



▪ Tête ronde **Réf. 20.R145.TR**

- Coloris : *
- Ø : 13,5 cm
- Ht : 145 cm / Hhs : 115 cm
- Avec bande réfléchissante blanche de 5 cm
- Fixation : à sceller ou fourreau amovible à clé en option



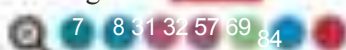
▪ Tête pointe de diamant

Réf. 20.C15.140

- Coloris : *
- Section : 15 x 15 cm
- Ht : 140 cm / Hhs : 110 cm
- Avec 2 bandes réfléchissantes blanche et rouge
- Fixation : à sceller ou fourreau amovible à clé en option



▪ Élégance **Réf. 43.10**



- Coloris : - - - - -
- En plastique recyclé et acier avec finition laquée (Réf. 43.10L) ou galvanisée (Réf. 43.10G) au choix
- Section : 10,6 x 10,6 cm
- Ht : 125 cm / Hhs : 100 cm
- Fixation : à sceller ou fourreau amovible à clé en option

En option

- Bande réfléchissante supplémentaire, blanche ou rouge (Réf. 20.BAND)
- Réflecteur 7 x 11 cm pour borne carrée uniquement (Réf. 20.REF)



- Fourreau amovible à clé (Réf. 20.AMO) ou fourreau à cadenas (Réf. 20.AMO.CAD) disponibles pour les bornes carrées ou rondes toutes sections

Ht = hauteur totale
Hhs = hauteur hors sol

PANNEAU D'INFORMATIONS

Coloris : - - - - -



- Version paysage

Réf. 21.P97/145

- Largeur 180 cm x hauteur totale 240 cm (200 cm hors sol)
- Surface d'affichage : 97 x 145 cm
- Poteaux renforcés : section 10 x 10 cm
- Fond du panneau en Komacel blanc (si livré sans impression) ou en aluminium Dibon avec impression numérique (en option)
- Fixation : à sceller

En option :

- Toit (Réf. 21.TOIT)
- Vitrine plexiglas et serrures (Réf. 21.VITR)



- Version portrait

Réf. 21.P50/145

- Largeur 70 cm x hauteur totale 240 cm (200 cm hors sol)
- Surface d'affichage : 50 x 145 cm
- Poteaux renforcés : section 10 x 10 cm
- Fond du panneau en Komacel blanc (si livré sans impression) ou en aluminium Dibon avec impression numérique (en option)
- Fixation : à sceller

En option :

- Vitrine plexiglas et serrures (Réf. 21.VITR)



- Version A3

Sur-mesure :
autres dimensions
sur demande

TABLE D'INFORMATIONS

Coloris : - - - - -



- Version 4 pieds

Réf. 21.T14P

- Dimensions : 110 x 67 cm
- Ht : 120 cm / Hhs : 85 cm
- Surface d'affichage : 90 x 67 cm
- Poteaux section : 10 x 10 cm



- Version 2 pieds

Réf. 21.T12P

- Dimensions : 31 x 30 cm
- Ht : 120 cm / Hhs : 85 cm
- Surface d'affichage : 21 x 29,7 cm
- Poteaux section : 5 x 10 cm



En option : impression numérique sur plaque en aluminium Dibon, vitrine plexi (Prix sur demande)

Sur-mesure : autres dimensions

sur demande



Fixation : sur platine (Réf. 17.PLA) et goujons d'ancrage ou poteau à sceller (rallongés de 30 cm pour scellement dans massif béton)

BORNE & MÂT D'INFOS

Coloris : - - - - -



- Mâts avec flèches de direction

- Réf. 21.M10.120 : 10 x 10 cm, Ht 120 cm (Hhs 90 cm)
- Réf. 21.M10.180 : 10 x 10 cm, Ht 180 cm (Hhs 150 cm)
- Réf. 21.M10.240 : 10 x 10 cm, Ht 240 cm (Hhs 200 cm)

- Flèches : section 3,2 x 15 cm, longueur 40 cm, avec défoncé pour emboîtement d'une plaque (Réf. 21.FLE45)
- Poteau renforcé en longueur 180 et 240 cm
- Fixation : à sceller

- Borne tête biseautée

- Réf. 21.BZ8.120 : 8 x 8 cm, Ht 120 cm (Hhs 90 cm)
- Réf. 21.BZ10.120 : 10 x 10 cm, Ht 120 cm (Hhs 90 cm)
- Réf. 21.BZ12.120 : 12 x 12 cm, Ht 120 cm (Hhs 90 cm)

- Défoncé pour emboîtement d'une plaque (Réf. 21.DEFBZ)
- Fixation : à sceller



En option : impression numérique sur plaque en aluminium Dibon (Prix sur demande)



AMÉNAGEMENTS EXTÉRIEURS



RETENUE DE TERRE

Étude sur demande



- Version panneau

Coloris : - - - - -

- Poteaux : section 8, 10, 12 ou 15 cm
- Planches languette et rainure de 2,8 ou 3,8 cm d'épaisseur emboîtées entre elles
- Hauteur : jusqu'à 1 m hors sol
- Fixation : à sceller



- Version rectangle

Coloris : - - -

- Poteau creux : section 12 x 16 cm ou 16 x 24 cm
- Hauteur totale : 40 à 100 cm pour la section 12 x 16 cm et 40 à 150 cm pour la section 16 x 24 cm
- Fixation : à sceller



Profil creux



- Version rondin

Coloris : - - - - - *

- Rondins : Ø 8, 10, 12, 15 ou 20 cm
- Hauteur totale : de 40 à 280 cm
- Profils creux jusqu'à 100 cm, plein de 125 à 280 cm
- Fixation : à sceller

* Le coloris vert, noir ou sable n'est pas disponible sur toutes les dimensions



Profil plein ou creux selon hauteur



- Version rondin demi lune

Coloris : - - -

- Rondins : Ø 10, 11, 13, 15, 16 ou 20 cm
- Hauteur totale : de 40 à 280 cm
- Profils creux jusqu'à 100 cm, plein de 125 à 280 cm
- Fixation à sceller

- Estimatif pour 1 ml : Ø 10 cm = 13 unités / Ø 11 cm = 10,5 unités / Ø 13 cm = 9 unités / Ø 15 cm = 9 unités / Ø 16 cm = 7,5 unités / Ø 20 cm = 6,5 unités



Profil plein ou creux selon hauteur

BORDURE

Coloris lattes et poteaux : - - - - -



- Version Riviera

Modules : hauteur hors sol 31,5 cm / hors tout 63,5 cm :
 Réf. 37.100E : début et fin, longueur 100 cm
 Réf. 37.100i : intermédiaire, longueur 100 cm
 Réf. 37.120E : début et fin, longueur 120 cm
 Réf. 37.120i : intermédiaire, longueur 120 cm

Modules : hauteur hors sol 45 cm / hors tout 75,5 cm :
 Réf. 37.100E.45 : début et fin, longueur 100 cm
 Réf. 37.100i.45 : intermédiaire, longueur 100 cm

Modules : hauteur hors sol 58 cm / hors tout 93,5 cm :
 Réf. 37.100E.58 : début et fin, longueur 100 cm
 Réf. 37.100i.58 : intermédiaire, longueur 100 cm



Module début/fin



Module intermédiaire

- Poteaux : section 10 x 10 cm
- Margelles avec bords arrondis sur le dessus
- Fixation : à sceller
- Modules livrés montés

ESPACE CHIEN

AUTO-STABLE

Coloris : - - - - -



• Espace chien Réf. 37.EC.250

- Dimension : 250 x 250 x H 45 cm
- Accès surbaissé : hauteur 17 cm
- Poteau signalétique (H 120 cm) + plaque
- Fixation : système autostable lesté par le sable (sans scellement) ou poteau rallongés à sceller (Réf. 37.EC.250.RAL)
- Modules livrés montés

En option : signalétique personnalisée



ÉTAGÈRE À LIVRES

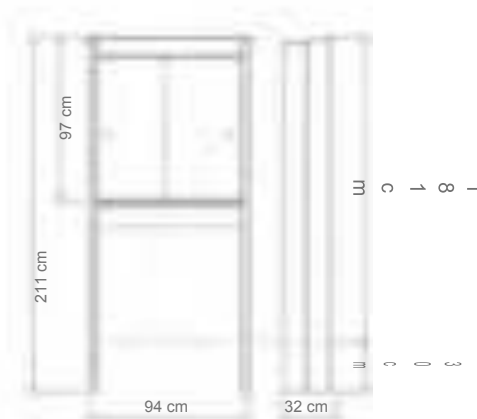
Coloris :



- Étagère à livres

Réf. 54.1

- Pieds : planches languettes et rainure d'épaisseur 3,8 cm
- Portes coulissantes en plexiglas d'épaisseur 6 cm
- Toit en aluminium Dibon
- 2 tablettes intérieures
- Fixation : à sceller
- Livrée montée



RANGE VÉLOS

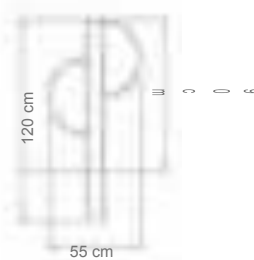
Coloris :



- Version Arcade

Réf. 32.2

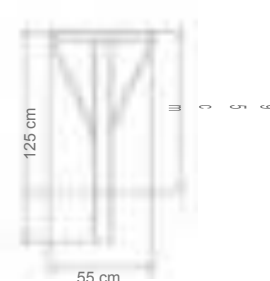
- Poteaux : section 10 x 10 cm
- Arceaux inox : vis de fixation antivandalisme indémontables
- Fixation : à sceller



- Version Madrid

Réf. 32.3

- Poteaux : section 10 x 10 cm
- Fers plat inox : vis de fixation antivandalisme indémontables
- Fixation : à sceller



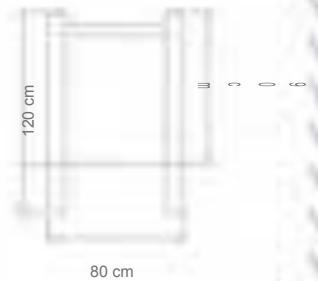
18 49



- Version Parc

Réf. 01.5

- Poteaux : section 10 x 10 cm
- Tube inox : Ø 50 mm
- Fixation : à sceller



- Version Parc Éco

Réf. 01.5ECO

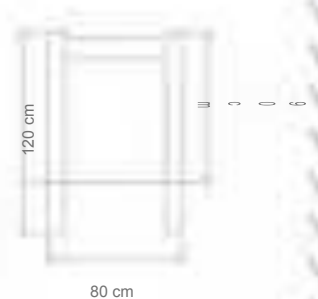
- Poteaux : section 10 x 10 cm
- Perçage : Ø 5 cm pour le passage d'un antivol
- Fixation : à sceller



- Version Garden

Réf. 32.1

- Poteaux : section 10 x 10 cm
- Traverse emboîtée : section 4 x 12 cm
- Fixation : à sceller



ABRI VÉLOS/2 ROUES

Coloris panachables lattes et poteaux :



- Abri (sur-mesure)

- Dimensions adaptées à votre projet (étude sur demande)
- Abri composé de panneaux Visio ou palissades pleines
- Poteaux : section 10 x 10 cm
- Toit en bac acier coloris gris ardoise
- Portillon verrouillable en option
- Fixation : à sceller ou sur platines et goujons (Réf. 17/PLA), en option, selon la nature du sol

En option : rack à vélo et chasse-roue de moto

ABRI PIÉTON/FUMEUR

SUR-MESURE

Coloris panachables lattes et poteaux :



- Abri (sur-mesure)
- Dimensions adaptées à votre projet (étude sur demande)
- Abri composé de panneaux Visio ou palissades pleines
- Poteaux : section 10 x 10 cm
- Toit en bac acier coloris gris ardoise
- Fixation : à sceller ou sur platines et goujons (Réf. 17/PLA) en option, selon la nature du sol

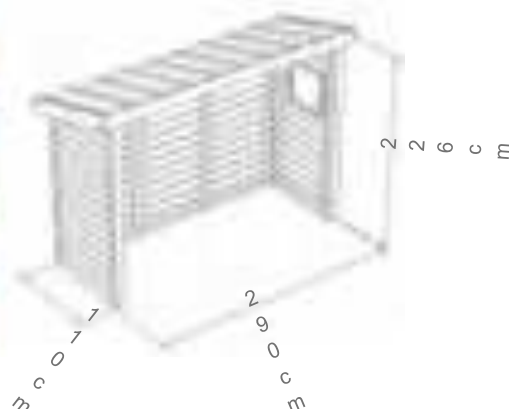
ABRI BUS

Étude sur demande

Coloris panachables lattes et poteaux :



- Version Station
Réf. 35.AB.2.9/1.1
 - Toit en bac acier laqué
 - Modules composés de planches languette et rainure : épaisseur 2,8 cm
 - 1 module avec un hublot
 - Modules montés sur cadre
 - Livré en modules à assembler
- En option : banquette et hublot supplémentaire



ABRI DE JARDIN

Étude sur demande

Coloris : - - - - -



Caractéristiques communes à chaque modèle :

- Toit en bac acier laqué
- Modules composés de planches languette et rainure : épaisseur 2,8 cm
- Modules montés sur cadre
- Porte avec verrou pour cadenas En option : hublot et verrouillage par cylindre Europe

Sur-mesure : autres modèles sur demande

- Version Jumla

Réf. 35.T2.3.2/2P

- Dimension (au sol) : 320 x 200 cm
- Hauteur : 240 cm
- Toit 2 pans
- 2 portes
- Cloison centrale



- Version Jura

Réf. 35.T2.2.9/2.9

- Dimension (au sol) : 290 x 290 x H 240 cm
- Toit 2 pans + 1 porte




- Version Lilas

Réf. 35.T1.2.9/2

- Dimension (au sol) : 290 x 200 x H 240 cm
- Toit 1 pan + 1 porte

Également disponible en version : toit 2 pans (Réf. 35.T2.2.9/2)

Le - produit : système modulaire, simple à monter



VOLIGE SOUPLE

Coloris : *



- Version planche

2 références

Réf. VOL.4M.10/200 : longueur 4 m

Réf. VOL.2M.10/200 : longueur 2 m

- Épaisseur : 1 cm

- Hauteur : 20 cm

- Fixation : par piquet

Le - produit : idéale pour réaliser de grandes portions droites



- Version rouleau

2 références

Réf. VOL.RL.7/140 : hauteur 14 cm

Réf. VOL.RL.7/200 : hauteur 20 cm

- Épaisseur : 0,7 cm

- Longueur : 25 m

- Fixation : par piquet



- Piquet

Réf. PIC.40

- Section : 5 x 5 cm

- Hauteur : 40 cm

LATTE DE TERRASSE

Étude sur demande

Coloris : - - - -



Estimatif au m²

- 1,86 planches (3 x 15 x 360 cm)
- 4 ml de lambourde (4 x 25 mm)
- 20 agrafes et 40 vis (4 x 25 mm)
- 10 vis (5 x 80 mm) pour l'assemblage des lambourdes
- 2 à 3 plaques de liaison



- Latte pour terrasse, ponton, chemin et passerelle

Planche de terrasse :

Réf. TER.DR : section 3 x 15 cm, rainurage droit, longueur 360 cm

Planche de rive :

Réf. BR8,2/3 : section 8,2 x 3 cm, 1 bord arrondi, longueur 360 cm

Lambourdes :

Réf. C5.G : section 5 x 5, grise, longueur 240 cm

Réf. P2/6.G : section 2 x 6, grise, longueur 150 cm

Vis et agrafes :

Réf. AGV100V : boîte de 200 vis inox (4 x 25 mm) + 100 agrafes

PIED D'ARBRE

Étude sur demande

Coloris : - - - -



- Pied d'arbre

Dimensions extérieures :

- 150 x 150 cm : Réf. 24.150.DR

- 180 x 180 cm : Réf. 24.180.DR

- Trou intérieur : 60 x 60 cm

- Lattes antidérapantes : épaisseur 3 cm

- Épaisseur totale : 8 cm

- Livré en 2 éléments à assembler

Sur-mesure :

autres dimensions

sur demande



Les · produit :



Latte réversible
(lisse ou rainurée)



Latte
antidérapante

Votre projet sur-mesure

Grâce à son bureau d'étude dédié, Espace Urbain peut répondre à tous types de projets avec si besoin la création et la fabrication de mobiliers sur-mesure afin de répondre au mieux aux besoins spécifiques de chacun de ses clients.

N'hésitez donc pas à nous solliciter, nous avons forcément LA solution à votre projet !



Rénovation de jardinières existantes



Théâtre marin



Gradins



Rénovation de gradins



Assises sur gabions



Assises sur muret



Habillage de passerelle



Retenues de terre auto-portées



Escalier

























Tour d'arbre avec assises circulaires






Assises sur muret avec dossier et accoudoirs

// Les profils 100% plastique recyclé

Références	Profils	Sections (en cm)	Longueur	Coloris	Poids
C5		Carré 5 x 5	240 cm	-	5,6 kg
C6		Carré 6 x 6	360 cm	11,2 kg
C8		Carré 8 x 8	360 cm	19,5 kg
C10		Carré 10 x 10	360 cm	30 kg
C12		Carré 12 x 12	360 cm	-	34,5 kg
R8		Rond Ø 8	360 cm	16 kg
R10		Rond Ø 10	360 cm	23,5 kg
R12		Rond Ø 12	360 cm	33 kg
P3,2/15		Planche 3,2 x 15	360 cm	15,5 kg
P4/15		Planche 4 x 15	360 cm	19 kg
P4/12		Planche 4 x 12	360 cm	15 kg
P5/12		Planche 5 x 12	360 cm	19,5 kg
P6/12		Planche 6 x 12	360 cm	22 k
P5/10		Planche 5 x 10	360 cm	15,5 kg
BR4,3/5,7		Planche 4,3 x 5,7 (2 bords arrondis)	360 cm	5 kg
BR3/14		Planche 3 x 14 (4 bords arrondis)	360 cm	12 kg
BR3,5/10,5		Planche 3,5 x 10, 5 (2 bords arrondis)	360 cm	11,5 kg
BR8,2/3		Planche 8,2 x 3 (1 bord arrondi)	360 cm	11 kg
TER.DR		Planche terrasse 3 x 15 (rainurage droit)	360 cm	14 kg
LR2,2		Planche tenon mortaise 2,2 x 13,8	240 cm	6,5 kg
LR2,8		Planche tenon mortaise 2,8 x 13,8	360 cm	12,5 kg
LR3,8		Planche tenon mortaise 3,8 x 13,8	360 cm	17 kg

// Les fixations

Références	Désignation	
GOUJ100		Goujon d'ancrage : Ø 12 mm, longueur 100 mm
GOUJ180		Goujon d'ancrage : Ø 12 mm, longueur 180 mm
EQ/GOUJ		Équerre + goujon d'ancrage : Ø 12 mm, longueur 100 mm

FLORE'ANDOLE

Solutions vertes

Décors évènementiels

165, rue Du Tilleul

59200 Tourcoing (France)

06 04 53 83 91

dominique@floreandole.fr

www.floreandole.fr